

GOBIERNO DEL ESTADO DE CHIHUAHUA
SEGUIMIENTO A METAS Y BENEFICIARIOS DEL PROGRAMA OPERATIVO ANUAL
Primer Trimestre del 2024

Este Publico
Programa presupuestario
Definición del Programa
Problema que atiende el Programa

Ofrecer un servicio de salud, a los jubilados, pensionados y trabajadores al servicio del Estado, afiliados a las instituciones encomendadas para otorgar estos servicios, que se distingan por su nivel de atención médica y humana y se caracterice por su calidad, seguridad y calidez.
 108750 - Los y las derechohabientes de Pensiones Civiles del Estado reciben un deficiente servicio médico integral afectando su calidad de vida.

421 - PENSIONES CIVILES DEL ESTADO DE CHIHUAHUA
2E197C1 - SERVICIO MEDICO DE PENSIONES CIVILES DEL ESTADO

POBLACIONES

| REFERENCIA | Tipo | Descripción | Unidad de Medida Población | Total | Mujeres | Hombres |
|----------------------|------|--|----------------------------|---------|---------|---------|
| NO AFECTADA | | Los trabajadores al servicio del Gobierno del Estado de Chihuahua y sus beneficiarios. | Trabajadores | 107,134 | 60,856 | 46,278 |
| POTENCIAL (AFECTADA) | | Las y los trabajadores al servicio del Gobierno del Estado de Chihuahua y sus beneficiarios que cuentan con servicio médico del Instituto Chihuahuense de la Salud (ICHISAL) | Trabajadores | 14,186 | 2,379 | 11,807 |
| | | Las y los derechohabientes que reciben el servicio médico por parte de Pensiones Civiles del Estado. | Trabajadores | 92,948 | 58,477 | 34,471 |
| POSTERGADA | | Las y los derechohabientes que reciben el servicio médico por parte de Pensiones Civiles del Estado. | Trabajadores | 92,948 | 58,477 | 34,471 |
| ATENDDIDA | | Las y los trabajadores al servicio del Gobierno del Estado de Chihuahua y sus beneficiarios que cuentan con servicio médico del Instituto Chihuahuense de la Salud (ICHISAL) | Trabajadores | 0 | 0 | 0 |
| | | Las y los derechohabientes que reciben el servicio médico por parte de Pensiones Civiles del Estado. | Trabajadores | 0 | 0 | 0 |

ALINEACION A INSTRUMENTOS DE PLANEACION ESTRATEGICA

| | | |
|----------|---|--|
| OBJETIVO | Eje Rector - Tema - Tema Transversal | E101T4 - SALUD, DESARROLLO HUMANO E IDENTIDAD CHIHUAHUA - SALUD - RESPETO DE LOS DERECHOS HUMANOS |
| | | Objetivos de Desarrollo Sostenible |
| | | Plan Nacional de Desarrollo |
| | | Plan Estatal de Desarrollo 2022-2027 |
| | | Programas de Medicina Plaza 2022 -2027 |

| | | |
|------|-------------------------------------|--------------------------------------|
| TEMA | E204 - Salud para toda la población | Plan Estatal de Desarrollo 2022-2027 |
|------|-------------------------------------|--------------------------------------|

| | | |
|----------|---|--------------------------------------|
| OBJETIVO | E10101001 - Fortalecer y facilitar el acceso oportuno, equitativo, eficiente y de calidad a los servicios de salud pública, atención médica y protección contra riesgos sanitarios. | Plan Estatal de Desarrollo 2022-2027 |
|----------|---|--------------------------------------|

| | | |
|----------|--|--|
| OBJETIVO | P106000001 - Mejorar el servicio médico para asegurar el derecho a la salud de los derechohabientes. | Programas de Medicina Plaza 2022 -2027 |
|----------|--|--|

PRESUPUESTO DEL PROGRAMA

| PRIMER TRIMESTRE | | | | METAS DEL PROGRAMA | | | |
|---------------------------------|------------------|----------------|-------------------------|--------------------------------------|------------------|----------------|-------------------------|
| Autorizado | Modificado | Gasto | % de gasto / modificado | Autorizado | Modificado | Gasto | % de gasto / modificado |
| 2,709,899,749.68 | 2,709,899,749.68 | 274,242,755.03 | 10.12 | 2,709,899,749.68 | 2,709,899,749.68 | 274,242,755.03 | 10.12 |
| Metas programadas en el periodo | | | | Total de metas programadas en el año | | | |
| 4 | | | | 10 | | | |

| Metas con avance | | Promedio de avance de las metas | | Metas sin avance | | Promedio de avance de las metas acumulado | |
|------------------|-------|---------------------------------|-------|------------------|-------|---|-------|
| 4 | 38.54 | 6 | 38.54 | 0 | 38.54 | 10 | 38.54 |

GOBIERNO DEL ESTADO DE CHIHUAHUA
SEGUIMIENTO A METAS Y BENEFICIARIOS DEL PROGRAMA OPERATIVO ANUAL
Primer Trimestre del 2024

Ente Público
Programa presupuestario
Definición del Programa
Problema que atiende el Programa

Ofrecer un servicio de salud, a los jubilados, pensionados y trabajadores al servicio del Estado, afiliados a las instituciones encomendadas para otorgar estos servicios, que se destaque por su nivel de atención médica y humana y se caracterice por su calidad, seguridad y calidad.

108750 - Los y las derechohabientes de Pensiones Civiles del Estado reciben un deficiente servicio médico integral afectando su calidad de vida.

| Clave | Descripción | Origen | FUENTES DE FINANCIAMIENTO | | | | | |
|-----------------------------|--|--------------------|---|----------------|-------------------------|-------------------------|-----------------------|-------------------------|
| | | | Intervenciones | Porcentaje | Autorizado | Modificado | Gasto | Verifica |
| 1110199 | RECURSOS DEL ESTADO | RECURSOS FISCALES | ZE197C1 - SERVICIO MEDICO DE PENSIONES CIVILES DEL ESTADO | 6.49% | 175,804,599.93 | 175,814,763.93 | 10,164.00 | 175,804,599.93 |
| 1489699 | INGRESOS PROPIOS DE ENTIDADES PARAESTATALES | INGRESOS PROPIOS | ZE197C1 - SERVICIO MEDICO DE PENSIONES CIVILES DEL ESTADO | 41.72% | 1,130,524,441.68 | 1,130,524,441.68 | 61,038,113.61 | 1,069,486,328.07 |
| 1522199 | FONDO DE FISCALIZACION PARA ENTIDADES FEDERATIVAS (FOFIE) | RECURSOS FEDERALES | ZE197C1 - SERVICIO MEDICO DE PENSIONES CIVILES DEL ESTADO | 13.62% | 389,020,182.56 | 389,020,182.56 | 66,018,773.46 | 303,001,409.10 |
| 1522499 | FONDO DE ISR PARTICIPABLE SOBRE SERVIDORES PUBLICOS ESTATALES | RECURSOS FEDERALES | ZE197C1 - SERVICIO MEDICO DE PENSIONES CIVILES DEL ESTADO | 4.15% | 112,576,050.49 | 112,536,033.81 | 5,089,184.72 | 107,446,849.09 |
| 1522899 | INGRESOS FISCALES FEDERALES ADMINISTRADOS POR EL GOBIERNO DEL ESTADO | RECURSOS FEDERALES | ZE197C1 - SERVICIO MEDICO DE PENSIONES CIVILES DEL ESTADO | 34.02% | 921,974,475.02 | 922,004,327.70 | 142,086,519.24 | 779,917,808.46 |
| Total de presupuesto | | | | 100.00% | 2,709,899,749.88 | 2,709,899,749.88 | 274,242,758.03 | 2,435,656,994.85 |

GOBIERNO DEL ESTADO DE CHIHUAHUA
SEGUIMIENTO A METAS Y BENEFICIARIOS DEL PROGRAMA OPERATIVO ANUAL
Primer Trimestre del 2024

421 - PENSIONES CIVILES DEL ESTADO DE CHIHUAHUA
2E197C1 - SERVICIO MEDICO DE PENSIONES CIVILES DEL ESTADO

| | | | | | | | | | | | |
|---|--|--|--|--|--|--|--|--|--|--|--|
| Este Público | | | | | | | | | | | |
| Programa presupuestario | | | | | | | | | | | |
| Definición del Programa | | Ofrecer un servicio de salud a los jubilados, pensionados y trabajadores al servicio del Estado, afiliados a las instituciones encomendadas para otorgar estos servicios, que se destaque por su nivel de atención médica y humana y se caracterice por su calidad, seguridad y calidez. | | | | | | | | | |
| Problema que atiende el Programa | | 108750 - Los y las derechohabientes de Pensiones Civiles del Estado reciben un deficiente servicio médico integral afectando su calidad de vida. | | | | | | | | | |

| Referencia | Resumen Narrativo | Meta del Objetivo | | | | | | | | | | | | | | |
|------------|--|-----------------------------------|------------------------|------------------|----------------------|----------------|-----------------------------|---|-----------------------|-----------------------|------------|-----------------------|---------|---------|----------|---|
| | | Valores Reprogramados | | | | | Avance de Meta del Objetivo | | | | | | | | | |
| | | Unidad de Medida | Clasificación de Metas | Trimestral | Acumulado al periodo | Trimestral | Acumulado | Tipo | Valor Reprogramado | Total | Trimestral | Acumulado | | | | |
| | | Encuesta | A | 0.00 | 0.00 | 0.00 | 0.00 | Persona | 92,948 | 0 | 0 | 0 | 0 | 0 | 0 | |
| | | Justificación meta beneficiarios: | | | | | | | | | | | | | | |
| | | Presupuesto | | | | | | | | | | | | | | |
| | | | | Autorizado | Modificado | Trimestral | Acumulado | | % Gasto Trim/Ppto Mod | % Gasto Acum/Ppto Mod | | | | | | |
| | | | | 2,709,899,749.69 | 2,709,899,749.69 | 274,242,755.03 | 274,242,755.03 | | 10.12 | 10.12 | | | | | | |
| | | Meta de Meta del Objetivo | | | | | | | | | | | | | | |
| | | Valores Reprogramados | | | | | Avance de Meta del Objetivo | | | | | Meta de Beneficiarios | | | | |
| | | Unidad de Medida | Clasificación de Metas | Trimestral | Acumulado al periodo | Trimestral | Acumulado | Tipo <td>Valor Reprogramado</td> <td>Total</td> <td>Trimestral</td> <td>Acumulado</td> <td>Hombres</td> <td>Mujeres</td> <td>Cantidad</td> <td>%</td> | Valor Reprogramado | Total | Trimestral | Acumulado | Hombres | Mujeres | Cantidad | % |
| | | Etapas implementadas | A | 0.00 | 0.00 | 0.00 | 0.00 | Persona | 92,948 | 0 | 0 | 0 | 0 | 0 | 0 | 0 |
| | | Justificación meta beneficiarios: | | | | | | | | | | | | | | |
| | | Presupuesto | | | | | | | | | | | | | | |
| | | | | Autorizado | Modificado | Trimestral | Acumulado | | % Gasto Trim/Ppto Mod | % Gasto Acum/Ppto Mod | | | | | | |
| | | | | 1,469,424,386.24 | 1,469,668,961.69 | 101,706,871.41 | 101,706,871.41 | | 6.92 | 6.92 | | | | | | |
| C01 | Modelo Integral de la salud implementado | | | | | | | | | | | | | | | |

GOBIERNO DEL ESTADO DE CHIHUAHUA
SEGUIMIENTO A METAS Y BENEFICIARIOS DEL PROGRAMA OPERATIVO ANUAL
 Primer Trimestre del 2024

421 - PENSIONES CIVILES DEL ESTADO DE CHIHUAHUA
 2E197C1 - SERVICIO MEDICO DE PENSIONES CIVILES DEL ESTADO

| Este Publico | | Programa presupuestario | | | | | | | | | | | |
|----------------------------------|--|---|------------------------|------------------|----------------------|---------------|-----------------------------|-----------------------|-----------------------|------------|-----------|-----------------------|-----------------------|
| Definición del Programa | | Ofrecer un servicio de salud, a los jubilados, pensionados y trabajadores al servicio del Estado, afiliados a las instituciones encomendadas para otorgar estos servicios, que se destaque por su nivel de atención médica y humana y se caracterice por su calidad, seguridad y calidez. | | | | | | | | | | | |
| Problema que atiende el Programa | | 108750 - Los y las derechohabientes de Pensiones Civiles del Estado reciben un deficiente servicio médico integral afectando su calidad de vida. | | | | | | | | | | | |
| C0101 | Atención en consultas médicas | Meta del Objetivo | | | | | Avance de Meta del Objetivo | | | | | | |
| | | Unidad de Medida | Clasificación de Metas | Trimestral | Acumulado al periodo | Trimestral | Acumulado | % Avance Trimestral | % Avance Acumulado | Trimestral | Acumulado | % Gasto Trím/Ppto Mod | % Gasto Acum/Ppto Mod |
| | | Consultas | A | 205,840.00 | 205,840.00 | 230,844.00 | 230,844.00 | 112.15 | 112.15 | | | | |
| | | Justificación meta beneficiarios: | | | | | | | | | | | |
| | | Presupuesto | | | | | | | | | | | |
| | | | | Autorizado | Modificado | Trimestral | Acumulado | % Gasto Trím/Ppto Mod | % Gasto Acum/Ppto Mod | | | | |
| | | | | 1,222,940,205.24 | 1,222,369,113.52 | 59,871,011.71 | 59,871,011.71 | 4.90 | 4.90 | | | | |
| | | Valores Reprogramados | | | | | | | | | | | |
| | | | | Trimestral | Acumulado al periodo | Trimestral | Acumulado | % Avance Trimestral | % Avance Acumulado | | | | |
| | | | | 11,750.00 | 11,750.00 | 9,522.00 | 9,522.00 | 81.04 | 81.04 | | | | |
| | | Justificación meta beneficiarios: | | | | | | | | | | | |
| | | Presupuesto | | | | | | | | | | | |
| | | | | Autorizado | Modificado | Trimestral | Acumulado | % Gasto Trím/Ppto Mod | % Gasto Acum/Ppto Mod | | | | |
| | | | | 246,484,181.00 | 247,298,848.17 | 41,835,859.70 | 41,835,859.70 | 16.92 | 16.92 | | | | |
| C0102 | Cumplimiento a los programas de prevención y promoción | Justificación meta beneficiarios: | | | | | | | | | | | |

GOBIERNO DEL ESTADO DE CHIHUAHUA
SEGUIMIENTO A METAS Y BENEFICIARIOS DEL PROGRAMA OPERATIVO ANUAL
 Primer Trimestre del 2024

421 - PENSIONES CIVILES DEL ESTADO DE CHIHUAHUA
 2E197C1 - SERVICIO MEDICO DE PENSIONES CIVILES DEL ESTADO

Ente Publico
 Programa presupuestario
 Definición del Programa
 Problema que atiende el Programa

Ofrecer un servicio de salud, a los jubilados, pensionados y trabajadores al servicio del Estado, afiliados a las instituciones encomendadas para otorgar estos servicios, que se destaque por su nivel de atención médica y humana y se caracterice por su calidad, seguridad y calidez.
 108750 - Los y las derechohabientes de Pensiones Civiles del Estado reciben un deficiente servicio médico integral afectando su calidad de vida.

| C02 | Medicamento Surtido | Meta del Objetivo | | | | | | | | | | Meta de Beneficiarios | | | | | | |
|-----|---------------------|-----------------------------------|---|------------------------|----------------------|----------------|----------------|-----------------------|-----------------------|-----------------------------|---------|-----------------------|--------------------|-------------------------|----------|-----------|----|--|
| | | Unidad de Medida | | Clasificación de Metas | | Presupuesto | | Gasto | | Avance de Meta del Objetivo | | Tipo | Valor Reprogramado | Avance de Beneficiarios | | Acumulado | % | |
| | | Porcentaje de medicamento | C | Trimestral | Acumulado al periodo | Trimestral | Acumulado | % Avance Trimestral | % Avance Acumulado | Trimestral | Hombres | | | Mujeres | Cantidad | | | |
| | | 90.00 | C | 90.00 | 90.00 | 89.00 | 89.00 | 89.00 | 98.89 | 98.89 | Persona | 92,948 | 61,466 | 23,083 | 38,383 | 61,466 | 66 | |
| | | Justificación meta beneficiarios: | | | | | | | | | | | | | | | | |
| | | Presupuesto | | | | | | | | | | | | | | | | |
| | | | | Autorizado | Modificado | Trimestral | Acumulado | % Gasto Trim/Ppio Mod | % Gasto Acum/Ppio Mod | | | | | | | | | |
| | | | | 1,116,556,772.59 | 1,116,556,772.59 | 166,927,414.25 | 166,927,414.25 | 14.95 | 14.95 | | | | | | | | | |
| | | Valores Reprogramados | | | | | | | | | | | | | | | | |
| | | | | Trimestral | Acumulado al periodo | Trimestral | Acumulado | % Avance Trimestral | % Avance Acumulado | | | | | | | | | |
| | | | | 0.00 | 0.00 | 0.00 | 0.00 | 0.00 | 0.00 | | | | | | | | | |
| | | Valores Logrados | | | | | | | | | | | | | | | | |
| | | | | Trimestral | Acumulado | Trimestral | Acumulado | % Avance Trimestral | % Avance Acumulado | | | | | | | | | |
| | | | | 0.00 | 0.00 | 0.00 | 0.00 | 0.00 | 0.00 | | | | | | | | | |
| | | Justificación meta beneficiarios: | | | | | | | | | | | | | | | | |
| | | Presupuesto | | | | | | | | | | | | | | | | |
| | | | | Autorizado | Modificado | Trimestral | Acumulado | % Gasto Trim/Ppio Mod | % Gasto Acum/Ppio Mod | | | | | | | | | |
| | | | | 943,692,699.05 | 943,692,699.05 | 147,987,255.29 | 147,987,255.29 | 15.88 | 15.88 | | | | | | | | | |
| | | Justificación meta beneficiarios: | | | | | | | | | | | | | | | | |
| | | Gasto | | | | | | | | | | | | | | | | |
| | | | | Autorizado | Modificado | Trimestral | Acumulado | % Gasto Trim/Ppio Mod | % Gasto Acum/Ppio Mod | | | | | | | | | |
| | | | | 943,692,699.05 | 943,692,699.05 | 147,987,255.29 | 147,987,255.29 | 15.88 | 15.88 | | | | | | | | | |
| | | Justificación meta beneficiarios: | | | | | | | | | | | | | | | | |
| | | Presupuesto | | | | | | | | | | | | | | | | |
| | | | | Autorizado | Modificado | Trimestral | Acumulado | % Gasto Trim/Ppio Mod | % Gasto Acum/Ppio Mod | | | | | | | | | |
| | | | | 943,692,699.05 | 943,692,699.05 | 147,987,255.29 | 147,987,255.29 | 15.88 | 15.88 | | | | | | | | | |

GOBIERNO DEL ESTADO DE CHIHUAHUA
SEGUIMIENTO A METAS Y BENEFICIARIOS DEL PROGRAMA OPERATIVO ANUAL
 Primer Trimestre del 2024

421 - PENSIONES CIVILES DEL ESTADO DE CHIHUAHUA
 2E197C1 - SERVICIO MEDICO DE PENSIONES CIVILES DEL ESTADO

| Ente Público | | Programa presupuestario | | | | | | | | | | | | | | | | | | | | | | | | | | | | | | | | | | | | | | | | | | | | | | | | | | | | | | | | | | | | | | | | | | | | | | | | | | | | | | | | | | | | | | | | | | | | | | | | | | | | | | | | | | | | | | | | | | | | | | | | | | | | | | | | | | | | | | | | | | | | | | | | | | | |
|-----------------------------------|-------------------------|---|------------------------|-----------------------|----------------------|---------------------|--------------------|-----------------------|--------------------|-------------------------|-------------------------|------------------|---------|------------------------|---|-----------------------|--|------------------|--|-----------------------|--|-------------------------|--|--|---------------------------|---|------------|----------------------|------------|-----------|---------------------|--------------------|---------|--------------------|-------|------------|---------|---------|-----------|---|--|-------|-------|-------|-------|-------|-------|-------|--|--|--|--|--|--|--|--|------------------------------|--|--|--|--|--|--|--|--|--|--|--|-----------------------------------|--|--|--|--|--|--|--|--|--|--|--|-------------|--|-------|--|--|--|--|--|--|--|--|--|------------|--|------------|--|------------|--|-----------|--|-----------------------|--|-----------------------|--|--|--|--|--|--|--|----|----------------|----------------|---------------|---------------|-------|-------|--|--|--|--|--|--|--|--|------------------------------|--|--|--|--|--|--|--|--|--|--|--|-----------------------------------|--|--|--|--|--|--|--|--|--|--|--|
| Definición del Programa | | Ofrecer un servicio de salud, a los jubilados, pensionados y trabajadores al servicio del Estado, afiliados a las instituciones encomendadas para otorgar estos servicios, que se destaque por su nivel de atención médica y humana y se caracterice por su calidad, seguridad y calidez. | | | | | | | | | | | | | | | | | | | | | | | | | | | | | | | | | | | | | | | | | | | | | | | | | | | | | | | | | | | | | | | | | | | | | | | | | | | | | | | | | | | | | | | | | | | | | | | | | | | | | | | | | | | | | | | | | | | | | | | | | | | | | | | | | | | | | | | | | | | | | | | | | | | |
| Problema que atiende el Programa | | 108750 - Los y las derechohabientes de Pensiones Civiles del Estado reciben un deficiente servicio médico integral afectando su calidad de vida. | | | | | | | | | | | | | | | | | | | | | | | | | | | | | | | | | | | | | | | | | | | | | | | | | | | | | | | | | | | | | | | | | | | | | | | | | | | | | | | | | | | | | | | | | | | | | | | | | | | | | | | | | | | | | | | | | | | | | | | | | | | | | | | | | | | | | | | | | | | | | | | | | | | |
| C03 | Instalaciones mejoradas | Meta del Objetivo | | | | | | | | | | | | | | | | | | | | | | | | | | | | | | | | | | | | | | | | | | | | | | | | | | | | | | | | | | | | | | | | | | | | | | | | | | | | | | | | | | | | | | | | | | | | | | | | | | | | | | | | | | | | | | | | | | | | | | | | | | | | | | | | | | | | | | | | | | | | | | | | | | | |
| | | Valores Reprogramados | | | | | Valores Logrados | | | | | | | | | | | | | | | | | | | | | | | | | | | | | | | | | | | | | | | | | | | | | | | | | | | | | | | | | | | | | | | | | | | | | | | | | | | | | | | | | | | | | | | | | | | | | | | | | | | | | | | | | | | | | | | | | | | | | | | | | | | | | | | | | | | | | | | | | | | | | | |
| | | Unidad de Medida | Clasificación de Metas | Trimestral | Acumulado al periodo | Trimestral | Acumulado | % Avance Trimestral | % Avance Acumulado | Meta de Beneficiarios | Avance de Beneficiarios | | | | | | | | | | | | | | | | | | | | | | | | | | | | | | | | | | | | | | | | | | | | | | | | | | | | | | | | | | | | | | | | | | | | | | | | | | | | | | | | | | | | | | | | | | | | | | | | | | | | | | | | | | | | | | | | | | | | | | | | | | | | | | | | | | | | | | | | | | |
| Acciones | A | 0.00 | 0.00 | 0.00 | 0.00 | 0.00 | 0.00 | Persona | Valor Reprogramado | Total | Trimestral | Hombres | Mujeres | Acumulado | % | | | | | | | | | | | | | | | | | | | | | | | | | | | | | | | | | | | | | | | | | | | | | | | | | | | | | | | | | | | | | | | | | | | | | | | | | | | | | | | | | | | | | | | | | | | | | | | | | | | | | | | | | | | | | | | | | | | | | | | | | | | | | | | | | | | | | | |
| Justificación meta beneficiarios: | | | | | | | | | | | | | | | | | | | | | | | | | | | | | | | | | | | | | | | | | | | | | | | | | | | | | | | | | | | | | | | | | | | | | | | | | | | | | | | | | | | | | | | | | | | | | | | | | | | | | | | | | | | | | | | | | | | | | | | | | | | | | | | | | | | | | | | | | | | | | | | | | | | | | |
| Justificación meta beneficiarios: | | | | | | | | | | | | | | | | | | | | | | | | | | | | | | | | | | | | | | | | | | | | | | | | | | | | | | | | | | | | | | | | | | | | | | | | | | | | | | | | | | | | | | | | | | | | | | | | | | | | | | | | | | | | | | | | | | | | | | | | | | | | | | | | | | | | | | | | | | | | | | | | | | | | | |
| Presupuesto | | Gasto | | | | | | | | | | | | | | | | | | | | | | | | | | | | | | | | | | | | | | | | | | | | | | | | | | | | | | | | | | | | | | | | | | | | | | | | | | | | | | | | | | | | | | | | | | | | | | | | | | | | | | | | | | | | | | | | | | | | | | | | | | | | | | | | | | | | | | | | | | | | | | | | | | | |
| Autorizado | | Modificado | | Trimestral | | Acumulado | | % Gasto Trim/Ppto Mod | | % Gasto Acum/Ppto Mod | | | | | | | | | | | | | | | | | | | | | | | | | | | | | | | | | | | | | | | | | | | | | | | | | | | | | | | | | | | | | | | | | | | | | | | | | | | | | | | | | | | | | | | | | | | | | | | | | | | | | | | | | | | | | | | | | | | | | | | | | | | | | | | | | | | | | | | | | | | |
| | \$ | 123,918,590.85 | 123,674,015.40 | 5,608,469.37 | 5,608,469.37 | 4.53 | 4.53 | | | | | | | | | | | | | | | | | | | | | | | | | | | | | | | | | | | | | | | | | | | | | | | | | | | | | | | | | | | | | | | | | | | | | | | | | | | | | | | | | | | | | | | | | | | | | | | | | | | | | | | | | | | | | | | | | | | | | | | | | | | | | | | | | | | | | | | | | | | | | | |
| C0202 | Abasto de medicamento | <table border="1"> <thead> <tr> <th colspan="2">Unidad de Medida</th> <th colspan="2">Clasificación de Metas</th> <th colspan="2">Valores Reprogramados</th> <th colspan="2">Valores Logrados</th> <th colspan="2">Meta de Beneficiarios</th> <th colspan="3">Avance de Beneficiarios</th> </tr> <tr> <th>Porcentaje de medicamento</th> <th>C</th> <th>Trimestral</th> <th>Acumulado al periodo</th> <th>Trimestral</th> <th>Acumulado</th> <th>% Avance Trimestral</th> <th>% Avance Acumulado</th> <th>Persona</th> <th>Valor Reprogramado</th> <th>Total</th> <th>Trimestral</th> <th>Hombres</th> <th>Mujeres</th> <th>Acumulado</th> <th>%</th> </tr> </thead> <tbody> <tr> <td></td> <td>90.00</td> <td>90.00</td> <td>90.00</td> <td>84.00</td> <td>84.00</td> <td>93.33</td> <td>93.33</td> <td></td> <td></td> <td></td> <td></td> <td></td> <td></td> <td></td> <td></td> </tr> <tr> <td colspan="2">Justificación meta objetivo:</td> <td colspan="10"></td> </tr> <tr> <td colspan="2">Justificación meta beneficiarios:</td> <td colspan="10"></td> </tr> <tr> <td colspan="2">Presupuesto</td> <td colspan="10">Gasto</td> </tr> <tr> <td colspan="2">Autorizado</td> <td colspan="2">Modificado</td> <td colspan="2">Trimestral</td> <td colspan="2">Acumulado</td> <td colspan="2">% Gasto Trim/Ppto Mod</td> <td colspan="2">% Gasto Acum/Ppto Mod</td> <td colspan="5"></td> </tr> <tr> <td></td> <td>\$</td> <td>172,864,073.54</td> <td>172,864,073.54</td> <td>18,940,158.96</td> <td>18,940,158.96</td> <td>10.96</td> <td>10.96</td> <td></td> <td></td> <td></td> <td></td> <td></td> <td></td> <td></td> <td></td> </tr> <tr> <td colspan="2">Justificación meta objetivo:</td> <td colspan="10"></td> </tr> <tr> <td colspan="2">Justificación meta beneficiarios:</td> <td colspan="10"></td> </tr> </tbody> </table> | | | | | | | | | | Unidad de Medida | | Clasificación de Metas | | Valores Reprogramados | | Valores Logrados | | Meta de Beneficiarios | | Avance de Beneficiarios | | | Porcentaje de medicamento | C | Trimestral | Acumulado al periodo | Trimestral | Acumulado | % Avance Trimestral | % Avance Acumulado | Persona | Valor Reprogramado | Total | Trimestral | Hombres | Mujeres | Acumulado | % | | 90.00 | 90.00 | 90.00 | 84.00 | 84.00 | 93.33 | 93.33 | | | | | | | | | Justificación meta objetivo: | | | | | | | | | | | | Justificación meta beneficiarios: | | | | | | | | | | | | Presupuesto | | Gasto | | | | | | | | | | Autorizado | | Modificado | | Trimestral | | Acumulado | | % Gasto Trim/Ppto Mod | | % Gasto Acum/Ppto Mod | | | | | | | | \$ | 172,864,073.54 | 172,864,073.54 | 18,940,158.96 | 18,940,158.96 | 10.96 | 10.96 | | | | | | | | | Justificación meta objetivo: | | | | | | | | | | | | Justificación meta beneficiarios: | | | | | | | | | | | |
| Unidad de Medida | | Clasificación de Metas | | Valores Reprogramados | | Valores Logrados | | Meta de Beneficiarios | | Avance de Beneficiarios | | | | | | | | | | | | | | | | | | | | | | | | | | | | | | | | | | | | | | | | | | | | | | | | | | | | | | | | | | | | | | | | | | | | | | | | | | | | | | | | | | | | | | | | | | | | | | | | | | | | | | | | | | | | | | | | | | | | | | | | | | | | | | | | | | | | | | | | | | | |
| Porcentaje de medicamento | C | Trimestral | Acumulado al periodo | Trimestral | Acumulado | % Avance Trimestral | % Avance Acumulado | Persona | Valor Reprogramado | Total | Trimestral | Hombres | Mujeres | Acumulado | % | | | | | | | | | | | | | | | | | | | | | | | | | | | | | | | | | | | | | | | | | | | | | | | | | | | | | | | | | | | | | | | | | | | | | | | | | | | | | | | | | | | | | | | | | | | | | | | | | | | | | | | | | | | | | | | | | | | | | | | | | | | | | | | | | | | | | | |
| | 90.00 | 90.00 | 90.00 | 84.00 | 84.00 | 93.33 | 93.33 | | | | | | | | | | | | | | | | | | | | | | | | | | | | | | | | | | | | | | | | | | | | | | | | | | | | | | | | | | | | | | | | | | | | | | | | | | | | | | | | | | | | | | | | | | | | | | | | | | | | | | | | | | | | | | | | | | | | | | | | | | | | | | | | | | | | | | | | | | | | | | |
| Justificación meta objetivo: | | | | | | | | | | | | | | | | | | | | | | | | | | | | | | | | | | | | | | | | | | | | | | | | | | | | | | | | | | | | | | | | | | | | | | | | | | | | | | | | | | | | | | | | | | | | | | | | | | | | | | | | | | | | | | | | | | | | | | | | | | | | | | | | | | | | | | | | | | | | | | | | | | | | | |
| Justificación meta beneficiarios: | | | | | | | | | | | | | | | | | | | | | | | | | | | | | | | | | | | | | | | | | | | | | | | | | | | | | | | | | | | | | | | | | | | | | | | | | | | | | | | | | | | | | | | | | | | | | | | | | | | | | | | | | | | | | | | | | | | | | | | | | | | | | | | | | | | | | | | | | | | | | | | | | | | | | |
| Presupuesto | | Gasto | | | | | | | | | | | | | | | | | | | | | | | | | | | | | | | | | | | | | | | | | | | | | | | | | | | | | | | | | | | | | | | | | | | | | | | | | | | | | | | | | | | | | | | | | | | | | | | | | | | | | | | | | | | | | | | | | | | | | | | | | | | | | | | | | | | | | | | | | | | | | | | | | | | |
| Autorizado | | Modificado | | Trimestral | | Acumulado | | % Gasto Trim/Ppto Mod | | % Gasto Acum/Ppto Mod | | | | | | | | | | | | | | | | | | | | | | | | | | | | | | | | | | | | | | | | | | | | | | | | | | | | | | | | | | | | | | | | | | | | | | | | | | | | | | | | | | | | | | | | | | | | | | | | | | | | | | | | | | | | | | | | | | | | | | | | | | | | | | | | | | | | | | | | | | | |
| | \$ | 172,864,073.54 | 172,864,073.54 | 18,940,158.96 | 18,940,158.96 | 10.96 | 10.96 | | | | | | | | | | | | | | | | | | | | | | | | | | | | | | | | | | | | | | | | | | | | | | | | | | | | | | | | | | | | | | | | | | | | | | | | | | | | | | | | | | | | | | | | | | | | | | | | | | | | | | | | | | | | | | | | | | | | | | | | | | | | | | | | | | | | | | | | | | | | | | |
| Justificación meta objetivo: | | | | | | | | | | | | | | | | | | | | | | | | | | | | | | | | | | | | | | | | | | | | | | | | | | | | | | | | | | | | | | | | | | | | | | | | | | | | | | | | | | | | | | | | | | | | | | | | | | | | | | | | | | | | | | | | | | | | | | | | | | | | | | | | | | | | | | | | | | | | | | | | | | | | | |
| Justificación meta beneficiarios: | | | | | | | | | | | | | | | | | | | | | | | | | | | | | | | | | | | | | | | | | | | | | | | | | | | | | | | | | | | | | | | | | | | | | | | | | | | | | | | | | | | | | | | | | | | | | | | | | | | | | | | | | | | | | | | | | | | | | | | | | | | | | | | | | | | | | | | | | | | | | | | | | | | | | |

GOBIERNO DEL ESTADO DE CHIHUAHUA
SEGUIMIENTO A METAS Y BENEFICIARIOS DEL PROGRAMA OPERATIVO ANUAL
 Primer Trimestre del 2024

421 - PENSIONES CIVILES DEL ESTADO DE CHIHUAHUA
 2E197C1 - SERVICIO MEDICO DE PENSIONES CIVILES DEL ESTADO

| | | | | | | | | | | | |
|--|--|---|--|--|--|--|--|--|--|--|--|
| Ente Público | | Programa presupuestario | | | | | | | | | |
| Definición del Programa | | Ofrecer un servicio de salud, a los jubilados, pensionados y trabajadores al servicio del Estado, afiliados a las instituciones encomendadas para otorgar estos servicios, que se destaque por su nivel de atención médica y humana y se caracterice por su calidad, seguridad y calidez. | | | | | | | | | |
| Problemas que atiende el Programa | | 108750 - Los y las derechohabientes de Pensiones Civiles del Estado reciben un deficiente servicio médico integral afectando su calidad de vida. | | | | | | | | | |

| | | | | | | | | | | | |
|-----------------------------------|---|-----------------------------|------------------------|-----------------------|----------------------|-----------------------------|-----------|---------------------|--------------------|---|---|
| C0301 | Cumplimiento al programa de mantenimiento | Unidad de Medida | Clasificación de Metas | Valores Reprogramados | | Avance de Meta del Objetivo | | Valores Logrados | | % | % |
| | | | | Trimestral | Acumulado al periodo | Trimestral | Acumulado | % Avance Trimestral | % Avance Acumulado | | |
| | | Porcentaje de mantenimiento | C | 0.00 | 0.00 | 0.00 | 0.00 | 0.00 | 0.00 | | |
| Justificación meta objetivo: | | | | | | | | | | | |
| Justificación meta beneficiarios: | | | | | | | | | | | |

| | | | | | | | | | | | |
|-----------------------------|--|------------------|------------------------|---------------|---------------|--------------|--------------|------------------------|-----------------------|---|---|
| | | Unidad de Medida | Clasificación de Metas | Presupuesto | | Gasto | | % | | % | % |
| | | | | Autorizado | Modificado | Trimestral | Acumulado | % Gasto Trini/Ppio Mod | % Gasto Acum/Ppio Mod | | |
| | | | | 36,912,032.89 | 36,098,570.61 | 3,587,972.72 | 3,587,972.72 | 9.86 | 9.86 | | |
| Meta del Objetivo | | | | | | | | | | | |
| Valores Reprogramados | | | | | | | | | | | |
| Avance de Meta del Objetivo | | | | | | | | | | | |
| Valores Logrados | | | | | | | | | | | |

| | | | | | | | | | | | |
|-----------------------------------|--|----------------------------|------------------------|-------------|----------------------|------------|-----------|---------------------|--------------------|---|---|
| C0302 | Cumplimiento al programa de equipamiento | Unidad de Medida | Clasificación de Metas | Presupuesto | | Gasto | | % | | % | % |
| | | | | Trimestral | Acumulado al periodo | Trimestral | Acumulado | % Avance Trimestral | % Avance Acumulado | | |
| | | Porcentaje de equipamiento | C | 0.00 | 0.00 | 0.00 | 0.00 | 0.00 | 0.00 | | |
| Justificación meta objetivo: | | | | | | | | | | | |
| Justificación meta beneficiarios: | | | | | | | | | | | |

| | | | | | | | | | | | |
|--|----|---------------|---------------|--------------|--------------|------------------------|-----------------------|---|--|---|--|
| | | | | Presupuesto | | Gasto | | % | | % | |
| | \$ | Autorizado | Modificado | Trimestral | Acumulado | % Gasto Trini/Ppio Mod | % Gasto Acum/Ppio Mod | | | | |
| | | 87,006,557.96 | 87,585,444.79 | 2,050,496.85 | 2,050,496.85 | 2.34 | 2.34 | | | | |


GOBIERNO DEL ESTADO DE CHIHUAHUA
SEGUIMIENTO A METAS Y BENEFICIARIOS DEL PROGRAMA OPERATIVO ANUAL
Primer Trimestre del 2024


421 - PENSIONES CIVILES DEL ESTADO DE CHIHUAHUA
2E197C1 - SERVICIO MEDICO DE PENSIONES CIVILES DEL ESTADO


| Ente Público | Programa presupuestario | Deficiencia del Programa | Problemas que afectan el Programa |
|--------------|-------------------------|---|--|
| | | Ofrecer un servicio de salud, a los jubilados, pensionados y trabajadores al servicio del Estado, afiliados a las instituciones encomendadas para otorgar estos servicios, que se destaque por su nivel de atención médica y humana y se caracterice por su calidad, seguridad y calidez. | 108750 - Los y las derechohabientes de Pensiones Civiles del Estado reciben un deficiente servicio médico integral afectando su calidad de vida. |

Observaciones Generales del Programa Presupuestario en el Periodo

Responsable del Programa


C.P.C. Gilberto Guadalupe Moñañez Pérez
Director de Finanzas


Dr. Andrés Barba Barba
Director Médico


Etc. Marco Antonio Herrera Garcia
Director de Administración

GOBIERNO DEL ESTADO DE CHIHUAHUA
SEGUIMIENTO A METAS Y BENEFICIARIOS DEL PROGRAMA OPERATIVO ANUAL
Primer Trimestre del 2024

Ente Público
Programa presupuestario
Definición del Programa
Problemas que atiende el Programa

5.0001.3 - PRESTACIONES SOCIOECONOMICAS A JUBILADOS, PENSIONADOS Y TRABAJADORES AL SERVICIO DEL ESTADO
 108718 - Los Jubilados y Pensionados de Pensiones Civiles del Estado se ven afectados en el pago de su nómina a una vida digna.

POBLACIONES

| REFERENCIA | Tipo | Descripción | Unidad de medida población | Total | Mujeres | Hombres |
|----------------------|------|---|-------------------------------------|---------|---------|---------|
| NO AFECTADA | | Trabajadores al servicio del Gobierno del Estado de Chihuahua y organismos afiliados | Trabajadores al servicio del Estado | 107,134 | 60,856 | 46,278 |
| POTENCIAL (AFECTADA) | | Los trabajadores al servicio del Gobierno del Estado de Chihuahua y organismos afiliados que no aportan al fondo de pensiones | Trabajadores al servicio del Estado | 84,603 | 43,109 | 41,494 |
| OBJETIVO | | Los Jubilados y Pensionados de Pensiones Civiles del Estado vigentes | Jubilados y pensionados | 22,531 | 14,527 | 8,004 |
| POSTERGADA | | Los Jubilados y Pensionados de Pensiones Civiles del Estado vigentes, que el programa no está en condiciones de atender | Jubilados y pensionados | 22,531 | 14,527 | 8,004 |
| ATENIDA | | Los Jubilados y Pensionados de Pensiones Civiles del Estado vigentes atendidos por el programa | Jubilados y pensionados | 0 | 0 | 0 |

ALINEACION INSTRUMENTOS DE PLANEACION ESTRATEGICA
ES0414 - BUEN GOBIERNO, CERCAÑO Y CON INSTITUCIONES SOLIDAS - GESTION PARA RESULTADOS - RESPETO DE LOS DERECHOS HUMANOS

Eje Recto - Tema - Tema Transversal
Objetivos de Desarrollo Sostenible

OD08 - Promover el crecimiento económico sostenido, inclusivo y sostenible, el empleo pleno y productivo y el trabajo decente para todos
 Plan Nacional de Desarrollo

TEMA
 E201 - Construir un país con bienestar
 Plan Estatal de Desarrollo 2022-2027

OBJETIVO
 ES0401002 - Administrar de manera eficaz y eficiente los recursos financieros, humanos y bienes muebles e inmuebles del gobierno.
 Programas de Mediano Plazo 2022-2027

OBJETIVO
 PI08000002 - Amortiguar el déficit financiero del fondo de pensionados y jubilados para garantizar el cumplimiento de las obligaciones de pago y asegurar la calidad de vida de los derechohabientes.
- PRESUPUESTO DEL PROGRAMA

| PRIMER TRIMESTRE | | | | METAS DEL PROGRAMA | | | |
|------------------|------------------|------------------|-------------------------|---|------------------|------------------|-------------------------|
| Autorizado | Modificado | Gasto | % de gasto / modificado | Autorizado | Modificado | Gasto | % de gasto / modificado |
| 7,265,913,373.53 | 7,216,566,681.90 | 1,153,020,510.00 | 15.98 | 7,265,913,373.53 | 7,216,566,681.90 | 1,153,020,510.00 | 15.98 |
| | | | | Totales de metas programadas en el año | | | |
| | | | | 8 | | | |

| Metas con avance | | Promedio de avance de las metas | | Metas sin avance | | Metas sin avance - Con justificación | | Promedio de avance de las metas acumuladas | |
|------------------|--|---------------------------------|--|------------------|--|--------------------------------------|--|--|--|
| 6 | | 94.31 | | 2 | | 0 | | 94.31 | |

GOBIERNO DEL ESTADO DE CHIHUAHUA
SEGUIMIENTO A METAS Y BENEFICIARIOS DEL PROGRAMA OPERATIVO ANUAL
 Primer Trimestre del 2024

421 - PENSIONES CIVILES DEL ESTADO DE CHIHUAHUA
 5.0001.3 - PRESTACIONES SOCIOECONOMICAS A JUBILADOS, PENSIONADOS Y TRABAJADORES AL SERVICIO DEL ESTADO

Ente Público: Programa presupuestario
 Definición del Programa: Prestaciones socioeconómicas otorgadas con equidad, justicia y oportunidad, en estricto apego a las disposiciones legales aplicables, para los jubilados, pensionados y trabajadores al servicio del estado, de los ente públicos afiliados a las instituciones encomendadas para otorgar estos servicios, garantizando su derecho a una vida digna.
 Problema que atiende el Programa: 108718 - Los Jubilados y Pensionados de Pensiones Civiles del Estado se ven afectados en el pago de su nómina

| Clave | Descripción | Origen | FUENTES DE FINANCIAMIENTO | | | | | |
|-----------------------------|--|--------------------|--|----------------|-------------------------|-------------------------|-------------------------|-------------------------|
| | | | Instrucciones | Porcentaje | Autorizado | Modificado | Gasto | Verificado |
| 1110199 | RECURSOS DEL ESTADO | RECURSOS FISCALES | 5.0001.3 - PRESTACIONES SOCIOECONOMICAS A JUBILADOS, PENSIONADOS Y TRABAJADORES AL SERVICIO DEL ESTADO | 2.93% | 212,635,583.64 | 265,863,955.34 | 0.00 | 265,863,955.34 |
| 1489899 | INGRESOS PROPIOS DE ENTIDADES PARAESTATALES | INGRESOS PROPIOS | 5.0001.3 - PRESTACIONES SOCIOECONOMICAS A JUBILADOS, PENSIONADOS Y TRABAJADORES AL SERVICIO DEL ESTADO | 27.96% | 2,031,478,067.44 | 2,031,478,067.44 | 537,488,970.89 | 1,493,989,096.55 |
| 1521699 | FONDO GENERAL DE PARTICIPACIONES | RECURSOS FEDERALES | 5.0001.3 - PRESTACIONES SOCIOECONOMICAS A JUBILADOS, PENSIONADOS Y TRABAJADORES AL SERVICIO DEL ESTADO | 0.00% | 0.00 | 0.00 | 0.00 | 0.00 |
| 1521999 | IMPUESTO ESPECIAL SOBRE PRODUCCION Y SERVICIOS | RECURSOS FEDERALES | 5.0001.3 - PRESTACIONES SOCIOECONOMICAS A JUBILADOS, PENSIONADOS Y TRABAJADORES AL SERVICIO DEL ESTADO | 4.11% | 298,687,681.88 | 268,239,540.12 | 46,859,012.22 | 221,380,527.90 |
| 1522199 | FONDO DE FISCALIZACION PARA ENTIDADES FEDERATIVAS (FOFE) | RECURSOS FEDERALES | 5.0001.3 - PRESTACIONES SOCIOECONOMICAS A JUBILADOS, PENSIONADOS Y TRABAJADORES AL SERVICIO DEL ESTADO | 13.42% | 975,139,163.08 | 960,085,998.22 | 159,636,880.66 | 800,449,085.56 |
| 1522499 | FONDO DE ISR PARTICIPABLE SOBRE SERVIDORES PUBLICOS ESTATALES | RECURSOS FEDERALES | 5.0001.3 - PRESTACIONES SOCIOECONOMICAS A JUBILADOS, PENSIONADOS Y TRABAJADORES AL SERVICIO DEL ESTADO | 12.64% | 978,200,827.13 | 972,870,248.94 | 98,915,927.08 | 873,954,319.86 |
| 1522899 | INGRESOS FISCALES FEDERALES ADMINISTRADOS POR EL GOBIERNO DEL ESTADO | RECURSOS FEDERALES | 5.0001.3 - PRESTACIONES SOCIOECONOMICAS A JUBILADOS, PENSIONADOS Y TRABAJADORES AL SERVICIO DEL ESTADO | 16.12% | 1,171,089,218.36 | 1,108,692,765.47 | 310,119,719.15 | 798,573,046.32 |
| 1534099 | FONDO DE APORTACIONES PARA EL FORTALECIMIENTO DE LAS ENTIDADES FEDERATIVAS (FAFEF) | RECURSOS FEDERALES | 5.0001.3 - PRESTACIONES SOCIOECONOMICAS A JUBILADOS, PENSIONADOS Y TRABAJADORES AL SERVICIO DEL ESTADO | 0.00% | 0.00 | 7,194,228.05 | 0.00 | 7,194,228.05 |
| 2534099 | FONDO DE APORTACIONES PARA EL FORTALECIMIENTO DE LAS ENTIDADES FEDERATIVAS (FAFEF) | RECURSOS FEDERALES | 5.0001.3 - PRESTACIONES SOCIOECONOMICAS A JUBILADOS, PENSIONADOS Y TRABAJADORES AL SERVICIO DEL ESTADO | 22.83% | 1,658,682,892.00 | 1,602,141,912.32 | 0.00 | 1,602,141,912.32 |
| Total de presupuesto | | | | 100.00% | 7,265,913,373.51 | 7,218,596,681.80 | 1,153,020,970.00 | 6,065,576,711.80 |

GOBIERNO DEL ESTADO DE CHIHUAHUA
SEGUIMIENTO A METAS Y BENEFICIARIOS DEL PROGRAMA OPERATIVO ANUAL
Primer Trimestre del 2024

Ente Público Programa presupuestario Prestaciones socioeconómicas otorgadas con equidad, justicia y oportunidad, en estricto apego a las disposiciones legales aplicables, para los jubilados, pensionados y trabajadores al servicio del estado, de los entes públicos afiliados a las instituciones encomendadas para otorgar estos servicios, garantizando su derecho a una vida digna.
Definición del Programa 106718 - Los Jubilados y Pensionados de Pensiones Civiles del Estado se ven afectados en el pago de su nómina
Problema que enfrenta el Programa 421 - PENSIONES CIVILES DEL ESTADO DE CHIHUAHUA

| Referencia | Resumen Narrativo | Meta del Objetivo | | | | Avance de Meta del Objetivo | | | | Meta de Beneficiarios | | | | Avance de Beneficiarios | | | |
|-----------------------------------|-------------------|-------------------------|------------------------|------------------|----------------------|-----------------------------|-----------------------|-------------------------|--------------------|-----------------------|------------|---------|---------|-------------------------|----------|---|--|
| | | Unidad de Medida | Clasificación de Metas | Trimestral | Acumulado al periodo | Trimestral | Acumulado | Tipo | Valor Reprogramado | Total | Trimestral | Hombres | Mujeres | Acumulado | Cantidad | % | |
| | | Jubilados y pensionados | A | 0.00 | 0.00 | 0.00 | 0.00 | Jubilados y pensionados | 24,114 | 0 | 0 | 0 | 0 | 0 | 0 | | |
| Justificación meta beneficiarios: | | | | | | | | | | | | | | | | | |
| Presupuesto | | | | | | | | | | | | | | | | | |
| | \$ | Autorizado | Modificado | Trimestral | Acumulado | % Gasto Trim/Ppio Mod | % Gasto Acum/Ppio Mod | | | | | | | | | | |
| | | 7,265,913,373.53 | 7,216,566,681.90 | 1,153,020,510.00 | 1,153,020,510.00 | 15.98 | 15.98 | | | | | | | | | | |
| Justificación meta beneficiarios: | | | | | | | | | | | | | | | | | |
| Presupuesto | | | | | | | | | | | | | | | | | |
| | \$ | Autorizado | Modificado | Trimestral | Acumulado | % Gasto Trim/Ppio Mod | % Gasto Acum/Ppio Mod | | | | | | | | | | |
| | | 1,722,869,266.55 | 1,722,869,266.55 | 1,728,152,373.90 | 1,728,152,373.90 | 100.31 | 100.31 | | | | | | | | | | |
| Justificación meta beneficiarios: | | | | | | | | | | | | | | | | | |
| Presupuesto | | | | | | | | | | | | | | | | | |
| | \$ | Autorizado | Modificado | Trimestral | Acumulado | % Gasto Trim/Ppio Mod | % Gasto Acum/Ppio Mod | | | | | | | | | | |
| | | 3,284,832.68 | 3,284,832.68 | 732,108.38 | 732,108.38 | 22.29 | 22.29 | | | | | | | | | | |

| Proposito | Resumen Narrativo | Meta del Objetivo | | | | Avance de Meta del Objetivo | | | | Meta de Beneficiarios | | | | Avance de Beneficiarios | | | |
|-----------------------------------|--|-------------------|------------------------|------------------|----------------------|-----------------------------|-----------------------|-------------------------|--------------------|-----------------------|------------|---------|---------|-------------------------|----------|---|--|
| | | Unidad de Medida | Clasificación de Metas | Trimestral | Acumulado al periodo | Trimestral | Acumulado | Tipo | Valor Reprogramado | Total | Trimestral | Hombres | Mujeres | Acumulado | Cantidad | % | |
| | Los Jubilados y Pensionados de Pensiones Civiles del Estado se ven beneficiados con el pago de su nómina | Recursos | A | 1,722,869,266.55 | 1,722,869,266.55 | 1,728,152,373.90 | 1,728,152,373.90 | Jubilados y pensionados | 24,114 | 23,067 | 8,353 | 14,714 | 23,067 | 96 | | | |
| Justificación meta beneficiarios: | | | | | | | | | | | | | | | | | |
| Presupuesto | | | | | | | | | | | | | | | | | |
| | \$ | Autorizado | Modificado | Trimestral | Acumulado | % Gasto Trim/Ppio Mod | % Gasto Acum/Ppio Mod | | | | | | | | | | |
| | | 3,284,832.68 | 3,284,832.68 | 732,108.38 | 732,108.38 | 22.29 | 22.29 | | | | | | | | | | |

C01 Nomina de pensionados y jubilados pagada oportunamente.

GOBIERNO DEL ESTADO DE CHIHUAHUA
SEGUIMIENTO A METAS Y BENEFICIARIOS DEL PROGRAMA OPERATIVO ANUAL
 Primer Trimestre del 2024

| Ente Público | | 421 - PENSIONES CIVILES DEL ESTADO DE CHIHUAHUA | | | | | | | | | | | | | | | | | | |
|----------------------------------|---|---|------------------------|-----------------------|----------------------|------------------|-----------------------------|------------------------|-----------------------|------------------|--|--|--|--|--|--|--|--|--|--|
| Programa presupuestario | | 5.00113 - PRESTACIONES SOCIOECONOMICAS A JUBILADOS, PENSIONADOS Y TRABAJADORES AL SERVICIO DEL ESTADO | | | | | | | | | | | | | | | | | | |
| Definición del Programa | | Prestaciones socioeconómicas otorgadas con equidad, justicia y oportunidad, en estricto apego a las disposiciones legales aplicables, para los jubilados, pensionados y trabajadores al servicio del estado, de los entes públicos afiliados a las instituciones encomendadas para otorgar estos servicios, garantizando su derecho a una vida digna. | | | | | | | | | | | | | | | | | | |
| Problema que atiende el Programa | | 108718 - Los Jubilados y Pensionados de Pensiones Civiles del Estado se ven afectados en el pago de su nómina | | | | | | | | | | | | | | | | | | |
| C0101 | Gestión de cobranza con entes afiliados | Meta del Objetivo | | | | | Avance de Meta del Objetivo | | | | | | | | | | | | | |
| | | Unidad de Medida | Clasificación de Metas | Valores Reprogramados | Valores Logrados | | Unidad de Medida | Clasificación de Metas | Valores Reprogramados | Valores Logrados | | | | | | | | | | |
| | | Entes públicos | C | Trimestral | Acumulado al periodo | Trimestral | Acumulado | % Avance Trimestral | % Avance Acumulado | | | | | | | | | | | |
| | | | | 53.00 | 53.00 | 52.00 | 52.00 | 98.11 | 98.11 | | | | | | | | | | | |
| | | Justificación meta objetivo: | | | | | | | | | | | | | | | | | | |
| | | Justificación meta beneficiarios: | | | | | | | | | | | | | | | | | | |
| | | Presupuesto | | | | | | | | | | | | | | | | | | |
| | | | | Autorizado | Modificado | Trimestral | Acumulado | % Gasto Trim/Ppto Mod | % Gasto Acum/Ppto Mod | | | | | | | | | | | |
| | | | | 1,980,040.71 | 1,980,040.71 | 406,920.65 | 406,920.65 | 20.55 | 20.55 | | | | | | | | | | | |
| | | Meta del Objetivo | | | | | | | | | | | | | | | | | | |
| | | Valores Reprogramados | | | | | | | | | | | | | | | | | | |
| | | | | Trimestral | Acumulado al periodo | Trimestral | Acumulado | % Avance Trimestral | % Avance Acumulado | | | | | | | | | | | |
| | | | | 170,662,545.48 | 170,662,545.48 | 537,263,166.42 | 537,263,166.42 | 314.81 | 314.81 | | | | | | | | | | | |
| | | Valores Logrados | | | | | | | | | | | | | | | | | | |
| | | Avance de Meta del Objetivo | | | | | | | | | | | | | | | | | | |
| | | Justificación meta objetivo: | | | | | | | | | | | | | | | | | | |
| | | Justificación meta beneficiarios: | | | | | | | | | | | | | | | | | | |
| | | Recursos | | | | | | | | | | | | | | | | | | |
| | | | | A | 2,789,409,673.61 | 2,789,409,673.61 | 2,350,295,678.00 | 2,350,295,678.00 | 84.87 | 84.87 | | | | | | | | | | |
| | | Justificación meta objetivo: | | | | | | | | | | | | | | | | | | |
| | | Justificación meta beneficiarios: | | | | | | | | | | | | | | | | | | |
| | | Presupuesto | | | | | | | | | | | | | | | | | | |
| | | | | Autorizado | Modificado | Trimestral | Acumulado | % Gasto Trim/Ppto Mod | % Gasto Acum/Ppto Mod | | | | | | | | | | | |
| | | | | 1,304,791.97 | 1,304,791.97 | 325,187.73 | 325,187.73 | 24.92 | 24.92 | | | | | | | | | | | |
| | | \$ | | | | | | | | | | | | | | | | | | |
| | | C0102 | | | | | | | | | | | | | | | | | | |
| | | Recuperación de deuda de los entes afiliados | | | | | | | | | | | | | | | | | | |

GOBIERNO DEL ESTADO DE CHIHUAHUA
SEGUIMIENTO A METAS Y BENEFICIARIOS DEL PROGRAMA OPERATIVO ANUAL
Primer Trimestre del 2024

421 - PENSIONES CIVILES DEL ESTADO DE CHIHUAHUA

5.0011.3 - PRESTACIONES SOCIOECONOMICAS A JUBILADOS, PENSIONADOS Y TRABAJADORES AL SERVICIO DEL ESTADO


| Ente Público | | Programa presupuestario | | | | | | | | | | | | |
|---|---|---|------------------------|------------|----------------------|-----------------------------|-----------|------------|---------------|---------------|------------|------------|-----------|------|
| Definición del Programa | | Prestaciones socioeconómicas otorgadas con equidad, justicia y oportunidad, en estricto apego a las disposiciones legales aplicables, para los jubilados, pensionados y trabajadores al servicio del estado, de los entes públicos afiliados a las instituciones encomendadas para otorgar estos servicios, garantizando su derecho a una vida digna. | | | | | | | | | | | | |
| Problema que enfrenta el Programa | | 108718 - Los Jubilados y Pensionados de Pensiones Civiles del Estado se ven afectados en el pago de su nómina | | | | | | | | | | | | |
| C0202 | Validación del padrón de jubilados y pensionados de RENAPO y Registro CIVIL | Meta del Objetivo | | | | Avance de Meta del Objetivo | | | | Presupuesto | | | | |
| | | Unidad de Medida | Clasificación de Metas | Trimestral | Acumulado al periodo | Trimestral | Acumulado | Trimestral | Acumulado | Autorizado | Modificado | Trimestral | Acumulado | |
| Reportes | | A | 3.00 | 3.00 | 2.00 | 2.00 | 66.67 | 66.67 | 23,509,224.93 | 23,509,224.93 | 203,721.13 | 203,721.13 | 0.87 | 0.87 |
| Justificación meta beneficiarios: | | | | | | | | | | | | | | |
| Justificación meta beneficiarios: | | | | | | | | | | | | | | |
| Observaciones Generales del Programa Presupuestario en el Periodo | | | | | | | | | | | | | | |

Responsable del Programa

Lic. Jorge Alberto Avarado Montes
 Encargado de la Dirección de Prestaciones Economicas

GOBIERNO DEL ESTADO DE CHIHUAHUA
SEGUIMIENTO A METAS Y BENEFICIARIOS DEL PROGRAMA OPERATIVO ANUAL
Primer Trimestre del 2024

| | |
|---|---|
| Ente Público | |
| Programa presupuestario | 53001.3 - PRESTACIONES SOCIOECONOMICAS A JUBILADOS, PENSIONADOS Y TRABAJADORES AL SERVICIO DEL ESTADO |
| Definición del Programa | Prestaciones socioeconómicas otorgadas con equidad, justicia y oportunidad, en estricto apego a las disposiciones legales aplicables, para los jubilados, pensionados y trabajadores al servicio del estado, de los entes públicos afiliados a las instituciones encomendadas para otorgar estos servicios, garantizando su derecho a una vida digna. |
| Problema que atiende el Programa | 108716 - Los Jubilados y Pensionados de Pensiones Civiles del Estado se ven afectados en el pago de su nómina |


Responsable del Ente Público

Uc. Francisco Higo Gutiérrez Dávila
Director General de Pensiones Civiles del Estado

MTRO. José de Jesús Granillo Vázquez
Secretario de Hacienda