

PENSIONES CIVILES DEL ESTADO DE CHIHUAHUA

**ESTADOS FINANCIEROS**

AL 30 DE JUNIO 2017

# **PENSIONES CIVILES DEL ESTADO DE CHIHUAHUA INFORME FINANCIERO AL 30 DE JUNIO 2017**

## **I N D I C E**

- 1.- Estado de Situación Financiera**
- 2.- Estado de Actividades**
- 3.- Estado de Flujos de Efectivo**
- 4.- Estado de Variación en la Hacienda Pública**
- 5.- Estado de Cambios en la Situación Financiera**
- 6.- Estado de Actividades de Pensiones  
y Jubilaciones.**
- 7.- Gastos de Administración de Pensiones y  
Jubilaciones.**
- 8.- Estado de Actividades del Servicio Médico.**
- 9.- Integración de Costo de Servicio Médico por concepto.**
- 10.- Gastos de Administración de Servicio Médico.**
- 11.- Comparativo Real Contra Presupuesto**
- 12.- Notas a los Estados Financieros.**
- 13.- Información Médica Estadística.**



PENSIONES CIVILES  
DEL ESTADO DE CHIHUAHUA

PENSIONES CIVILES DEL ESTADO DE CHIHUAHUA

ESTADO DE SITUACIÓN FINANCIERA

AL 30 DE JUNIO DE 2017

COMPARATIVO CON DICIEMBRE DEL AÑO INMEDIATO ANTERIOR

(en pesos)

	2017	2016	2017	2016
<b>ACTIVO</b>				
<b>ACTIVO CIRCULANTE</b>				
Efectivo y Equivalentes	559,315,680	471,235,365	1,097,482,122	1,090,322,853
Derechos a Recibir Efectivo o Equivalentes	2,036,909,576	1,916,216,771	0	0
Derechos a Recibir Bienes o Servicios	33,762,851	36,012,914	0	0
Inventarios	0	0	0	0
Almacenes	170,459,453	126,587,562	0	0
Estimación por Pérdida o Deterioro de Activos Circulantes	0	0	0	0
Otros Activos Circulantes	155,921	155,921	3,103,029,009	3,088,756,147
<b>Total de Activos Circulantes</b>	<b>2,800,603,482</b>	<b>2,550,208,533</b>	<b>4,200,511,131</b>	<b>4,179,079,000</b>
<b>ACTIVO NO CIRCULANTE</b>				
Inversiones Financieras a Largo Plazo	0	0	0	0
Derechos a Recibir Efectivo o Equivalentes a Largo Plazo	0	0	0	0
Bienes Inmuebles, Infraestructura y Construcciones en Proceso	664,182,541	664,182,541	0	0
Bienes Muebles	114,267,667	114,204,440	0	0
Activos Intangibles	0	0	0	0
Depreciación, Deterioro y Amortización Acumulada de Bienes	-150,521,321	-142,285,840	0	0
Activos Diferidos	0	0	93,147,580,084	82,936,654,997
Estimación por Pérdida o Deterioro de Activos no Circulantes	0	0	0	0
Otros Activos no Circulantes	0	0	0	0
<b>Total de Activos no Circulantes</b>	<b>627,928,887</b>	<b>636,101,141</b>	<b>93,147,580,084</b>	<b>82,936,654,997</b>
<b>Total de Activos</b>	<b>3,428,532,369</b>	<b>3,186,309,674</b>	<b>97,348,091,215</b>	<b>87,115,733,996</b>
<b>HACIENDA PÚBLICA / PATRIMONIO</b>				
Hacienda Pública/Patrimonio Contribuido				
Aportaciones	0	0	0	0
Donaciones de Capital	52,970,249	52,970,249	52,970,249	52,970,249
Actualizaciones de la Hacienda Pública/ Patrimonio	(3,029,044,736)	(3,029,044,736)	(3,029,044,736)	(3,029,044,736)
Hacienda Pública/Patrimonio Generado				
Resultados del Ejercicio (Ahorro/Desahorro)	(9,990,134,524)	(19,985,845,720)	(9,990,134,524)	(19,985,845,720)
Resultados de Ejercicios Anteriores	(84,677,652,231)	(64,691,806,510)	(84,677,652,231)	(64,691,806,510)
Revaluos	0	0	0	0
Reservas	425,000	425,000	425,000	425,000
Rectificaciones de Resultados de Ejercicios Anteriores	3,723,877,395	3,723,877,395	3,723,877,395	3,723,877,395
<b>Exceso o Insuficiencia en la Actualización de la Hacienda Pública/Patrimonio</b>				
Resultado por Posición Monetaria	0	0	0	0
Resultado por Tenencia de Activos no Monetarios	0	0	0	0
<b>Total Hacienda Pública / Patrimonio</b>	<b>(93,919,558,846)</b>	<b>(83,929,424,322)</b>	<b>(93,919,558,846)</b>	<b>(83,929,424,322)</b>
<b>Total del Pasivo y Hacienda Pública/Patrimonio</b>	<b>3,428,532,369</b>	<b>3,186,309,674</b>	<b>3,428,532,369</b>	<b>3,186,309,674</b>

Bajo protesta de decir verdad declaramos que los Estados Financieros y sus notas, son razonablemente correctos y responsabilidad del emisor.

C.P. ALBERTO JOSE HERRERA GONZALEZ  
DIRECTOR GENERAL

C.P.C. JESUS MANUEL MOLINA MURILLO  
DIRECTOR DE FINANZAS

**PENSIONES CIVILES DEL ESTADO DE CHIHUAHUA**  
**BALANCE GENERAL AL 30 DE JUNIO DEL 2017**  
**COMPARATIVO CON MAYO DEL 2017**  
(cifras expresadas en miles de pesos)

	JUNIO	MAYO		JUNIO	MAYO
<b>ACTIVO</b>					
<b>CIRCULANTE</b>			<b>PASIVO</b>		
Caja y Bancos	\$ 559,316	\$ 531,146	CIRCULANTE		
Cuentas por cobrar:			Prestamos bancarios	\$ -	\$ -
Prestaciones socioeconómicas	38,972	33,812	Proveedores	885,598	889,974
Instituciones Afiliadas	1,946,798	1,889,235	Otras cuentas por pagar a corto plazo	206,794	149,384
Otras instituciones	23,111	23,111	Impuestos por pagar	5,584	5,606
Deudores diversos	27,586	25,927	Beneficios a los empleados a Corto Plazo	3,086,457	3,086,457
Total Cuentas por Cobrar	<u>2,036,466</u>	<u>1,972,085</u>	Reserva Grat. Anual e Indemnizaciones	16,078	13,331
Almacén medicamentos, materiales y otros	170,459	173,099	<b>Total Pasivo Circulante</b>	<u>4,200,511</u>	<u>4,144,752</u>
Pagos anticipados	34,362	34,400			
<b>Total Activo Circulante</b>	<u>2,800,603</u>	<u>2,710,729</u>	<b>LARGO PLAZO</b>		
<b>FIJO</b>			Aportaciones Fondo Pensiones Asegurados	3,252,478	3,213,993
INMUEBLES, MAQUINARIA Y EQUIPO	778,450	778,440	Aportaciones al fondo por pagar	4,322	2,694
Menos depreciación acumulada	150,521	149,171	Beneficios a los empleados	89,890,781	88,233,592
<b>Total Activo Fijo</b>	<u>627,929</u>	<u>629,269</u>	<b>Total Pasivo Largo Plazo</b>	<u>93,147,580</u>	<u>91,450,279</u>
<b>Total Activo</b>	<u>\$ 3,428,532</u>	<u>\$ 3,339,999</u>	<b>Total Pasivo</b>	<u>97,348,091</u>	<u>95,595,031</u>
			<b>PATRIMONIO</b>		
			Reserva patrimonial	(83,983,778)	(83,983,778)
			Superávit donado	54,354	54,354
			Exceso (déficit) ingresos/egresos	(9,990,135)	(8,325,608)
			<b>Total Patrimonio</b>	<u>(93,919,559)</u>	<u>(92,255,032)</u>
			<b>Total Pasivo y Patrimonio</b>	<u>\$ 3,428,532</u>	<u>\$ 3,339,999</u>

C.P. ALBERTO JOSÉ HERRERA GONZÁLEZ  
DIRECTOR GENERAL

C.P.C. JESÚS MANUEL MOLINA MURILLO  
DIRECTOR DE FINANZAS



PENSIONES CIVILES  
DEL ESTADO DE CHIHUAHUA

PENSIONES CIVILES DEL ESTADO DE CHIHUAHUA  
ESTADO DE ACTIVIDADES  
Del 1o. DE ENERO AL 30 DE JUNIO DEL 2017  
COMPARATIVO CON DICIEMBRE DEL AÑO INMEDIATO ANTERIOR  
(en pesos)

	2017	2016
<b>INGRESOS Y OTROS BENEFICIOS</b>		
<b>Ingresos de la Gestión:</b>	<b>649,961,324</b>	<b>1,611,793,923</b>
Impuestos	0	0
Cuotas y Aportaciones de Seguridad Social	649,961,324	1,611,036,506
Contribuciones de Mejoras	0	0
Derechos	0	0
Productos de Tipo Corriente <sup>1</sup>	0	0
Aprovechamientos de Tipo Corriente	0	0
Ingresos por Venta de Bienes y Servicios	0	757,417
Ingresos No Comprendidos en las Fracciones de la Ley de Ingresos Causados en Ejercicios Fiscales Anteriores Pendientes de Liquidación o Pago	0	0
<b>Participaciones, Aportaciones, Transferencias, Asignaciones, Subsidios y Otras Ayudas:</b>	<b>1,962,607,839</b>	<b>4,520,344,126</b>
Participaciones y Aportaciones	0	0
Transferencias, Asignaciones, Subsidios y Otras Ayudas	1,962,607,839	4,520,344,126
<b>Otros Ingresos y Beneficios:</b>	<b>9,428,381</b>	<b>33,243,834</b>
Ingresos Financieros	6,871,550	19,418,841
Incremento por Variación de Inventarios	427,056	1,702,661
Disminución del Exceso de Estimaciones por Pérdida o Deterioro u Obsolescencia	0	0
Disminución del Exceso de Provisiones	0	0
Otros Ingresos y Beneficios Varios	2,129,776	12,122,332
<b>Total de Ingresos y Otros Beneficios</b>	<b>2,621,997,544</b>	<b>6,165,381,882</b>
<b>GASTOS Y OTRAS PERDIDAS</b>		
<b>Gastos de funcionamiento:</b>	<b>878,592,500</b>	<b>2,123,752,856</b>
Servicios Personales	204,894,597	423,774,402
Materiales y Suministros	485,726,124	1,258,156,427
Servicios Generales	187,971,779	441,822,026
<b>Transferencias, Asignaciones, Subsidios y Otras Ayudas:</b>	<b>11,724,827,857</b>	<b>24,009,571,779</b>
Transferencias Internas y Asignaciones al Sector Público	0	0
Transferencias al Resto del Sector Público	0	6,726,240
Subsidios y Subvenciones	0	0
Ayudas Sociales	0	0
Pensiones y Jubilaciones	11,724,827,857	24,002,845,539
Transferencias a Fideicomisos, Mandatos y Contratos Análogos	0	0
Transferencias a la Seguridad Social	0	0
Donativos	0	0
Transferencias al Exterior	0	0
<b>Participaciones y Aportaciones:</b>	<b>0</b>	<b>0</b>
Participaciones	0	0
Aportaciones	0	0
Convenios	0	0
<b>Intereses, Comisiones y Otros Gastos de la Deuda Pública:</b>	<b>0</b>	<b>0</b>
Intereses de la Deuda Pública	0	0
Comisiones de la Deuda Pública	0	0
Gastos de la Deuda Pública	0	0
Costo por Coberturas	0	0
Apoyos Financieros	0	0
<b>Otros Gastos y Pérdidas Extraordinarias:</b>	<b>8,711,710</b>	<b>17,902,967</b>
Estimaciones, Depreciaciones, Deterioros, Obsolescencias, Amortizaciones	8,235,481	16,807,224
Provisiones	0	0
Disminución de Inventarios	476,000	869,043
Aumento por Insuficiencia de Estimaciones por Pérdida o Deterioro u Obsolescencia	0	0
Aumento por Insuficiencia de Provisiones	0	0
Otros Gastos	229	226,700
<b>Inversión Pública:</b>	<b>0</b>	<b>0</b>
Inversión Pública no Capitalizable	0	0
<b>Total de Gastos y Otras Pérdidas</b>	<b>12,612,132,068</b>	<b>26,151,227,603</b>
<b>Resultado del Ejercicio (Ahorro/Desahorro)</b>	<b>\$ (9,990,134,524)</b>	<b>\$ (19,985,845,720)</b>

<sup>1</sup> No se incluyen: Utilidades e intereses. Por regla de presentación se revelan como Ingresos Financieros.

Bajo protesta de decir verdad declaramos que los Estados Financieros y sus notas, son razonablemente correctos y responsabilidad del Emisor.

C.P. ALBERTO JOSÉ HERRERA GONZALEZ  
DIRECTOR GENERAL

C.P.C. JESUS MANUEL MOLINA MURILLO  
DIRECTOR DE FINANZAS

**PENSIONES CIVILES DEL ESTADO DE CHIHUAHUA**  
**ESTADO DE ACTIVIDADES**  
**DEL 1o DE ENERO AL 30 DE JUNIO DEL 2017**  
**(cifras expresadas en miles de pesos)**

CONCEPTO	PENSIONES Y JUBILACIONES	SERVICIO MEDICO	CEDEFAM	TOTAL
<b>INGRESOS:</b>				
Aportaciones del patrón al fondo de pensiones	\$ 385,547			\$ 385,547
Traspaso de aportación acumulada de trabajadores jubilados y pensionados	123,201			123,201
Diferencial de pensión estática	-			-
Pensión dinámica	36,976			36,976
Aportaciones del patrón al fondo de pensiones Nueva Ley	141,704			141,704
Recuperación de devolución de fondo	-			-
Aportaciones de servicio médico		\$ 257,472		257,472
Cuotas de Jubilados y Pensionados 4, 3 y 2%	14,412			14,412
Cuotas de Jubilados y Pensionados al 12%	202			202
Diferencial de servicio médico		392,489		392,489
Recursos Estatales Jubilados	410,772			410,772
Recursos Estatales Nomina y Gastos Serv. Med. Fondo FAFEF	623,034	223,140		223,140
Recursos Estatales Nomina y Gastos Pensiones CEDEFAM	3,620			3,620
Total ingresos	<u>1,739,468</u>	<u>873,102</u>	<u>-</u>	<u>2,612,569</u>
<b>COSTOS:</b>				
Jubilaciones y pensiones	1,781,696			1,781,696
Provisión jubilaciones	9,943,132			9,943,132
Servicio médico		787,159	-	787,159
	<u>11,724,828</u>	<u>787,159</u>	<u>-</u>	<u>12,511,987</u>
Exceso ( déficit ) bruto	(9,985,360)	85,942	-	(9,899,418)
<b>GASTOS GENERALES:</b>				
Gastos de administración	3,640	95,777	-	99,417
Exceso ( déficit ) de operación	(9,989,000)	(9,835)	-	(9,998,835)
Aportaciones a CEDEFAM	-	-	-	-
<b>RESULTADO DE FINANCIAMIENTO:</b>				
Gastos financieros	252	-	-	252
Productos financieros	6,872	1,043	-	7,914
	<u>6,620</u>	<u>1,043</u>	<u>-</u>	<u>7,663</u>
<b>OTROS GASTOS Y PRODUCTOS :</b>				
Gastos	476	-	-	476
Productos	1,514	-	-	1,514
	<u>1,038</u>	<u>-</u>	<u>-</u>	<u>1,038</u>
Exceso (déficit) neto	<u>(9,981,342)</u>	<u>(8,792)</u>	<u>-</u>	<u>(9,990,135)</u>

**PENSIONES CIVILES DEL ESTADO DE CHIHUAHUA**  
**ESTADO DE FLUJOS DE EFECTIVO**  
**DEL 1o DE ENERO AL 30 DE JUNIO DEL 2017**  
**COMPARATIVO CON MAYO DEL 2017**  
**(cifras expresadas en miles de pesos)**

3

	JUNIO	MAYO
<b>ACTIVIDADES DE OPERACIÓN</b>		
Exceso(Deficit) de ingresos sobre egresos	\$ (1,664,527)	\$ (1,657,408)
Partidas de ejercicios anteriores	-	-
Baja de activos fijos	-	-
Incremento (disminución) a la reserva de obligaciones contingentes	1,657,189	1,657,189
Beneficios a los empleados a Cto Plazo	-	-
Incremento a la reserva de gratificación anual	2,748	2,409
Depreciación	1,351	1,369
Suma	(3,239)	3,559
(Incremento) disminución de prestaciones socio-económicas a corto plazo	(5,160)	544
(Incremento) disminución a instituciones afiliadas	(57,562)	48,499
(Incremento) disminución a otras cuentas por cobrar	(1,621)	2,393
(Incremento) Disminución a almacén de medicamentos y materiales	2,639	(87,669)
Incremento (Disminución) en proveedores	(4,376)	(2,584)
Incremento (Disminución) en acreedores diversos	57,410	(5,033)
Incremento (Disminución) en impuestos por pagar	(22)	90
Incremento a la aportación al fondo de pensiones de asegurados	38,485	53,383
(Disminución) Incremento a aportaciones al fondo por pagar	1,628	(5,492)
Flujos netos de efectivo de actividades de operación	28,181	7,690
<b>ACTIVIDADES DE INVERSION</b>		
Adquisición de activos fijos	(10)	-
Flujos netos de efectivo de actividades de inversión	(10)	-
<b>ACTIVIDADES DE FINANCIAMIENTO</b>		
Activo Fijo Donado	-	-
Préstamo bancario con banca interacciones	-	-
Anticipos de la SH por retenciones y aportaciones	-	-
Préstamo de SH para financiar prestaciones a Afiliados	-	-
Apoyo de la SH del Gob. del Edo. para compra de Activo Fijo	-	-
Pago de préstamo bancario con banca interacciones	-	-
Flujos netos de efectivo de actividades de financiamiento	-	-
Incremento (Disminución) neto de efectivo	\$ 28,171	\$ 7,690
Efectivo al inicio del período	\$ 531,146	\$ 523,456
Efectivo al final del período	\$ 559,316	\$ 531,146
Efectivo	\$ 559,316	\$ 531,146
Sobregiro en Bancos	-	-
	\$ 559,316	\$ 531,146



(en pesos)

Concepto	Hacienda Pública/ Patrimonio Contribuido	Hacienda Pública/ Patrimonio Generado de Ejercicios Anteriores	Hacienda Pública/ Patrimonio Generado del Ejercicio	Ajustes por Cambios de Valor	Total
<b>Rectificaciones de Resultados de Ejercicios Anteriores</b>					
<b>Patrimonio Neto Inicial Ajustado del Ejercicio</b>	-2,976,074,486	0	0	0	-2,976,074,486
Aportaciones	0				0
Donaciones de Capital	52,970,249				52,970,249
Actualización de la Hacienda Pública/Patrimonio	-3,029,044,736				-3,029,044,736
<b>Variaciones de la Hacienda Pública/Patrimonio Neto del Ejercicio</b>	0	-80,953,349,836	0	0	-80,953,349,836
Resultados del Ejercicio (Ahorro/Desahorro)		-19,985,845,720			-19,985,845,720
Resultados de Ejercicios Anteriores		-60,967,929,116			-60,967,929,116
Revalúos		0			0
Reservas		425,000			425,000
<b>Hacienda Pública/Patrimonio Neto al Final del Ejercicio</b>	-2,976,074,486	-80,953,349,836	0	0	-83,929,424,322
<b>2016</b>					
<b>2017</b>					
<b>Cambios en la Hacienda Pública/Patrimonio Neto del Ejercicio</b>	0	0	0	0	0
Aportaciones	0				0
Donaciones de Capital	0				0
Actualización de la Hacienda Pública/Patrimonio	0				0
<b>Variaciones de la Hacienda Pública/Patrimonio Neto del Ejercicio</b>	0	0	-9,990,134,524	0	-9,990,134,524
Resultados del Ejercicio (Ahorro/Desahorro)			-9,990,134,524		-9,990,134,524
Resultados de Ejercicios Anteriores			0		0
Revalúos			0		0
Reservas			0		0
<b>Saldo Neto en la Hacienda Pública/Patrimonio</b>	-2,976,074,486	-80,953,349,836	-9,990,134,524	0	-93,919,558,846

Bajo Protesta de decir verdad declaramos que los Estados Financieros y sus notas, son razonablemente correctos y son responsabilidad del emisor.

C. P. ALBERO JOSÉ HERRERA GONZÁLEZ  
DIRECTOR GENERAL

C. P. C. JESÚS MANUEL MOLINA MURILLO  
DIRECTOR DE FINANZAS





PENSIONES CIVILES  
DEL ESTADO DE CHIHUAHUA

PENSIONES CIVILES DEL ESTADO DE CHIHUAHUA  
ESTADO DE CAMBIOS EN LA SITUACIÓN FINANCIERA  
Del 1o. DE ENERO AL 30 DE JUNIO DEL 2017  
COMPARATIVO CON DICIEMBRE DEL AÑO INMEDIATO ANTERIOR  
(en pesos)

	ORIGEN	APLICACIÓN
	<b>20,238,553,958</b>	<b>20,238,553,958</b>
<b>ACTIVO</b>		
<b>ACTIVO CIRCULANTE</b>	<b><u>10,485,543</u></b>	<b><u>252,708,238</u></b>
Efectivo y Equivalentes	2,250,062	252,645,011
Derechos a Recibir Efectivo o Equivalentes	0	88,080,315
Derechos a Recibir Bienes o Servicios	0	120,692,805
Inventarios	2,250,062	0
Almacenes	0	0
Estimación por Perdida o Deterioro de Activos Circulantes	0	43,871,891
Otros Activos Circulantes	0	0
<b>ACTIVO NO CIRCULANTE</b>	<b>8,235,481</b>	<b>63,227</b>
Inversiones Financieras a Largo Plazo	0	0
Derechos a Recibir Efectivo o Equivalentes a Largo Plazo	0	0
Bienes Inmuebles, Infraestructura y Construcciones en Proceso	0	0
Bienes Muebles	0	0
Activos Intangibles	0	63,227
Depreciación, Deterioro y Amortización Acumulada de Bienes	0	0
Activos Diferidos	8,235,481	0
Estimación por Pérdida o Deterioro de Activos no Circulantes	0	0
Otros Activos no Circulantes	0	0
<b>PASIVO</b>	<b><u>10,232,357,218</u></b>	<b>0</b>
<b>PASIVO CIRCULANTE</b>	<b>21,432,131</b>	<b>0</b>
Cuentas por Pagar a Corto Plazo	7,159,269	0
Documentos por Pagar a Corto Plazo	0	0
Porción a Corto Plazo de la Deuda Pública a Largo Plazo	0	0
Títulos y Valores a Corto Plazo	0	0
Pasivos Diferidos a Corto Plazo	0	0
Fondos y Bienes de Terceros en Garantía y/o Administración a Corto Plazo	0	0
Provisiones a Corto Plazo	0	0
Otros Pasivos a Corto Plazo	14,272,862	0
	0	0
<b>PASIVO NO CIRCULANTE</b>	<b>10,210,925,087</b>	<b>0</b>
Cuentas por Pagar a Largo Plazo	0	0
Documentos por Pagar a Largo Plazo	0	0
Deuda Pública a Largo Plazo	0	0
Pasivos Diferidos a Largo Plazo	0	0
Fondos y Bienes de Terceros en Garantía y/o Administración a Largo Plazo	0	0
Provisiones a Largo Plazo	0	0
	10,210,925,087	0
<b>HACIENDA PÚBLICA / PATRIMONIO</b>	<b><u>9,995,711,196</u></b>	<b><u>19,985,845,720</u></b>
<b>Hacienda Pública/Patrimonio Contribuido</b>	<b>0</b>	<b>0</b>
Aportaciones	0	0
Donaciones de Capital	0	0
Actualizaciones de la Hacienda Pública/ Patrimonio	0	0
<b>Hacienda Pública/Patrimonio Generado</b>	<b>9,995,711,196</b>	<b>19,985,845,720</b>
Resultados del Ejercicio (Ahorro/Desahorro)	9,995,711,196	0
Resultados de Ejercicios Anteriores	0	19,985,845,720
Revalúos	0	0
Reservas	0	0
Rectificaciones de Resultados de Ejercicios Anteriores	0	0
	0	0
<b>Exceso o Insuficiencia en la Actualización de la Hacienda Pública/Patrimonio</b>	<b>0</b>	<b>0</b>
Resultado por Posición Monetaria	0	0
Resultado por Tenencia de Activos no Monetarios	0	0

Bajo protesta de decir verdad declaramos que los Estados Financieros y sus notas, son razonablemente correctos y responsabilidad del emisor.

C.P. ALBERTO JOSE HERRERA GONZALEZ  
DIRECTOR GENERAL

C.P.C. JESUS MANUEL MOLINA MURILLO  
DIRECTOR DE FINANZAS

**PENSIONES CIVILES DEL ESTADO DE CHIHUAHUA  
ESTADO DE ACTIVIDADES DE PENSIONES Y JUBILACIONES  
DEL MES DE JUNIO DEL 2017 Y MAYO DEL 2017  
Y COMPARATIVO AL MES DE JUNIO DEL 2016  
(cifras expresadas en miles de pesos)**

CONCEPTO	ACUMULADO		MENSUAL	
	2017	2016	JUNIO	MAYO
Aportación del patrón al fondo de pensiones	\$ 385,547	\$ 432,470	\$ 62,190	\$ 63,867
Traspaso de aportación acumulada de trabajadores jubilados y pensionados	123,201	107,019	20,083	19,470
Diferencial de pensión estática	-	-	-	-
Pensión dinámica	36,976	35,857	6,239	6,115
Aportaciones del patrón al fondo de pensiones Nueva Ley	141,704	148,885	22,332	24,620
Cuotas de Jubilados y Pensionados 4, 3 y 2%	14,412	10,712	2,581	2,475
Cuotas de Jubilados y Pensionados al 12%	202	148	38	34
Recuperación de devolución de fondo	-	-	-	-
Recursos Estatales Jubilados	410,772	210,247	83,734	85,078
Fondo FAFEF	623,034	592,539	103,838	103,838
Recursos Estatales Nomina y Gastos Pensiones	3,620	4,585	462	498
	<u>1,739,468</u>	<u>1,542,462</u>	<u>301,498</u>	<u>305,995</u>
<b>COSTOS:</b>				
Jubilaciones y pensiones	1,781,696	1,591,282	305,799	314,743
Provisión jubilaciones	9,943,132	8,116,016	1,657,189	1,657,189
	<u>11,724,828</u>	<u>9,707,298</u>	<u>1,962,988</u>	<u>1,971,932</u>
Exceso ( déficit ) bruto	(9,985,360)	(8,164,836)	(1,661,490)	(1,665,937)
<b>GASTOS DE GENERALES:</b>				
Gastos de administración	3,640	4,595	527	524
Exceso ( déficit ) de operación	(9,989,000)	(8,169,431)	(1,662,018)	(1,666,461)
<b>RESULTADO DE FINANCIAMIENTO:</b>				
Gastos financieros	252	341	48	47
Productos financieros	6,872	10,825	1,041	1,108
Resultado por posición monetaria	-	-	-	-
	<u>6,620</u>	<u>10,484</u>	<u>993</u>	<u>1,059</u>
<b>OTROS GASTOS Y PRODUCTOS:</b>				
Gastos	476	422	79	70
Productos	1,514	10,295	184	406
	<u>1,038</u>	<u>9,872</u>	<u>105</u>	<u>336</u>
Exceso (déficit) neto	<u>\$ (9,981,342)</u>	<u>\$ (8,149,075)</u>	<u>\$ (1,660,920)</u>	<u>\$ (1,665,065)</u>

**PENSIONES CIVILES DEL ESTADO DE CHIHUAHUA  
GASTOS DE ADMINISTRACION DE PENSIONES Y JUBILACIONES  
DEL MES DE JUNIO DEL 2017 Y MAYO DEL 2017  
Y COMPARATIVO AL MES DE JUNIO DEL 2016  
(cifras expresadas en miles de pesos)**

CONCEPTO	ACUMULADO		MENSUAL	
	2017	2016	JUNIO	MAYO
<b>SERVICIOS PERSONALES:</b>				
SUELDO BASE	\$ 1,776	\$ 2,154	\$ 291	\$ 291
GRATIFICACION ANUAL	289	322	50	46
QUINQUENIO	172	176	30	26
DESPENSA	84	87	13	14
ESTIMULO POR NOTAS BUENAS	99	75	16	16
DIAS ECONOMICOS	62	83	-	-
EVALUACION DEL DESEMPEÑO	83	90	-	-
PARTE PROPORCIONAL DE VACACIONES	19	15	-	0
PRIMA VACACIONAL	13	21	-	-
INDEMNIZACIONES	128	-	-	18
DIAS DE DESCANSO TRABAJADOS	-	-	-	-
COMPLEMENTO DE JORNADA LEGAL	83	8	12	12
HORAS EXTRAORDINARIAS	-	-	-	-
AYUDA PARA ESTUDIOS	-	-	-	-
AYUDA GUARDERIA	-	2	-	-
CAPACITACION	-	1	-	-
AYUDA PARA GASOLINA	-	-	-	-
ACTIVIDADES DEPORTIVAS Y RECREATIVAS	-	-	-	-
FESTEJOS	-	10	-	-
UNIFORMES	-	-	-	-
SUPLENCIAS	319	610	45	36
COMPENSACION	-	-	-	-
GRATIFICACION EXTRAORDINARIA	-	-	-	-
APORTACION PATRONAL CUENTAS INDIVIDUAL	46	16	9	9
ESTIMULO A LA PERMANENCIA	8	-	2	2
AYUDA PARA ESTUDIOS A HIJOS DE LOS EMPL	22	25	3	3
PRIMA DE ANTIGÜEDAD EXENTA	53	-	-	-
GRATIFICACION ANUAL EXENTA	5	-	-	2
PRIMA VACACIONAL EXENTA	1	-	-	0
	<u>3,261</u>	<u>3,696</u>	<u>472</u>	<u>477</u>
<b>SERVICIOS BASICOS:</b>				
GAS	11	-	0	-

**PENSIONES CIVILES DEL ESTADO DE CHIHUAHUA  
GASTOS DE ADMINISTRACION DE PENSIONES Y JUBILACIONES  
DEL MES DE JUNIO DEL 2017 Y MAYO DEL 2017  
Y COMPARATIVO AL MES DE JUNIO DEL 2016  
(cifras expresadas en miles de pesos)**

CONCEPTO	ACUMULADO		MENSUAL	
	2017	2016	JUNIO	MAYO
DIESEL	-	-	-	-
GASOLINA Y GAS AUTOMOTRIZ	-	20	-	-
ENERGIA ELECTRICA	11	9	2	1
AGUA	0	0	0	0
CORREO	-	-	-	-
TELEFONO	2	9	0	0
INTERNET	37	-	6	6
SERVICIO MENSAJERIA DE TEXTO	-	-	-	-
	<u>60</u>	<u>38</u>	<u>9</u>	<u>8</u>
<b>SERVICIOS DE APOYO:</b>				
ARTICULOS DE OFICINA Y PAPELERIA	81	78	6	4
ARRENDAMIENTO DE EQUIPO	-	46	-	-
ARRENDAMIENTO DE INMUEBLES	-	-	-	-
EMPAQUES DE ALMACEN	3	-	-	-
FLETES Y ACARREOS	1	0	-	0
HONORARIOS PROFESIONALES	-	139	-	-
MATERIAL COMPUTADORA	15	22	0	0
	<u>100</u>	<u>285</u>	<u>6</u>	<u>5</u>
<b>SERVICIOS GENERALES:</b>				
CAFETERIA	49	89	11	10
VIGILANCIA	24	42	1	13
SEGUROS	5	12	1	1
PRODUCTOS PARA LIMPIEZA	26	3	2	1
REPARACION DE EDIFICIO	39	178	10	0
REP. Y MTT. VEHICULOS	-	1	-	-
REP. Y MTT. MOB. Y EQUIPO	-	130	-	-
REP. Y MTT. EQ. COMPUTO	4	6	4	-
	<u>147</u>	<u>460</u>	<u>29</u>	<u>25</u>

**PENSIONES CIVILES DEL ESTADO DE CHIHUAHUA**  
**GASTOS DE ADMINISTRACION DE PENSIONES Y JUBILACIONES**  
**DEL MES DE JUNIO DEL 2017 Y MAYO DEL 2017**  
**Y COMPARATIVO AL MES DE JUNIO DEL 2016**  
(cifras expresadas en miles de pesos)

CONCEPTO	ACUMULADO		MENSUAL	
	2017	2016	JUNIO	MAYO
<b>OTROS GASTOS:</b>				
AVISOS OFICIALES, PROM. Y PROP.	-	-	-	-
GASTOS DE VIAJE	-	41	-	-
IMPUESTOS Y DERECHOS	3	-	-	-
SUSCRIPCIONES Y LIBROS	-	-	-	-
ATENCION A TERCEROS	-	-	-	-
CONSUMO POR TRABAJO EXTRAORDINARIO	3	16	2	-
TELEFONO CELULAR	4	9	-	-
	<u>11</u>	<u>65</u>	<u>2</u>	<u>-</u>
Aplicaciones de efectivo	<u>3,580</u>	<u>4,544</u>	<u>517</u>	<u>514</u>
<b>DEPRECIACIONES:</b>				
DEPRECIACION DE EDIFICIOS	-	-	-	-
DEPRECIACION EQ. TRANSPORTE	-	-	-	-
DEPRECIACION MOB. Y EQUIPO	15	15	2	2
DEPRECIACION EQ. MICROFILMACION	-	-	-	-
DEPRECIACION EQ. COMPUTO	46	36	8	8
	<u>61</u>	<u>51</u>	<u>10</u>	<u>10</u>
Actualización de Gastos de Administración	-	-	-	-
	<u>3,640</u>	<u>4,595</u>	<u>527</u>	<u>524</u>

**PENSIONES CIVILES DEL ESTADO DE CHIHUAHUA  
ESTADO DE ACTIVIDADES DEL SERVICIO MEDICO  
DEL 1o DE ENERO AL 30 DE JUNIO 2017 Y 2016  
COMPARATIVO CON MAYO DEL 2017  
(cifras expresadas en miles de pesos)**

CONCEPTO	ACUMULADO		MENSUAL	
	2017	2016	JUNIO	MAYO
<b>RECUPERACIONES DEL COSTO DE SERVICIO MEDICO</b>				
Aportaciones de servicio médico	\$ 257,472	\$ 244,818	\$ 44,126	\$ 44,666
Diferencial de servicio médico	392,489	571,567	75,982	61,588
Recursos Estatales Nomina y Gastos Serv. Med.	223,140	241,159	33,627	42,551
Recursos Estatales Diferencial de Serv. Med.	-	-	-	-
<b>Total recuperaciones</b>	<b>873,102</b>	<b>1,057,543</b>	<b>153,735</b>	<b>148,805</b>
<b>COSTOS :</b>				
Servicio médico	787,159	947,735	142,835	127,542
<b>Exceso ( déficit ) bruto</b>	<b>85,942</b>	<b>109,809</b>	<b>10,900</b>	<b>21,263</b>
<b>GASTOS GENERALES:</b>				
Gastos de administración	95,777	124,109	14,583	13,997
<b>Total gastos de administración</b>	<b>95,777</b>	<b>124,109</b>	<b>14,583</b>	<b>13,997</b>
<b>Exceso ( déficit ) de operación</b>	<b>(9,835)</b>	<b>(14,301)</b>	<b>(3,683)</b>	<b>7,267</b>
<b>RESULTADO DE FINANCIAMIENTO:</b>				
Bonificaciones y Descuentos	1,043	353	76	390
	<b>1,043</b>	<b>353</b>	<b>76</b>	<b>390</b>
<b>OTROS GASTOS Y PRODUCTOS :</b>				
Costo de Otras Instituciones	-	738	-	-
Ingresos de Otras Instituciones	-	488	-	-
	-	(250)	-	-
<b>TOTAL DE COSTO DE SERVICIO MEDICO</b>	<b>882,936</b>	<b>1,071,844</b>	<b>157,418</b>	<b>141,539</b>
<b>Exceso ( déficit ) neto</b>	<b>\$ (8,792)</b>	<b>\$ (14,198)</b>	<b>\$ (3,607)</b>	<b>\$ 7,657</b>
<b>Total de derechohabientes</b>	<b>86,997</b>	<b>86,789</b>	<b>87,263</b>	<b>86,731</b>
<b>COSTOS UNITARIOS:</b>				
<b>Por derechohabiente</b>	<b>\$ 10,149</b>	<b>\$ 12,350</b>	<b>\$ 1,804</b>	<b>\$ 1,632</b>

**PENSIONES CIVILES DEL ESTADO DE CHIHUAHUA  
COSTO DE SERVICIO MEDICO POR CONCEPTO  
DEL MES DE JUNIO DEL 2017 Y MAYO DEL 2017  
Y COMPARATIVO AL MES DE JUNIO DEL 2016  
(cifras expresadas en miles de pesos)**

CONCEPTOS	ACUMULADO		MENSUAL	
	2017	2016	JUNIO	MAYO
<b>SERVICIOS PERSONALES:</b>				
SUELDO BASE	\$ 61,159	\$ 61,209	\$ 9,955	\$ 10,023
GRATIFICACION ANUAL	10,014	9,672	1,924	1,618
QUINQUENIO	5,138	4,823	841	852
DESPENSA	3,197	3,255	516	527
ESTIMULO POR NOTAS BUENAS	1,019	993	159	179
DIAS ECONOMICOS	1,147	1,069	-	6
SUPERACION PROFESIONAL A MEDICOS	5,690	5,470	-	57
EVALUACION DEL DESEMPEÑO	615	583	-	2
PARTE PROPORCIONAL DE VACACIONES	132	61	-	44
PRIMA VACACIONAL	1,219	1,165	347	239
INDEMNIZACIONES	956	612	264	134
SOBRESUELDO POR INFECTOCONTAGIOSIDAD	821	838	136	136
DIAS DE DESCANSO TRABAJADOS	222	275	18	48
COMPLEMENTO DE JORNADA LEGAL	4,077	3,703	645	654
HORAS EXTRAORDINARIAS	-	2	-	-
AYUDA PARA ESTUDIOS	23	28	2	4
AYUDA ALIMENTICIA	55	58	9	9
AYUDA DE GUARDERIA	12	15	2	2
CAPACITACION	-	-	-	-
FESTEJOS	-	46	-	-
UNIFORMES	-	12	-	-
SUPLENCIAS	18,433	16,851	3,061	3,077
GRATIFICACION EXTRAORDINARIA	-	-	-	-
BONO DE PROTECCION PROFESIONAL	5,869	5,911	962	969
BONO DE ASISTENCIA	4,905	4,971	809	801
BONO DE DESEMPEÑO	6,079	6,136	996	1,006
BONO POR ROTACION DE SERVICIO	981	1,027	482	-
BONO POR MOVILIDAD EN EL SERVICIO	137	133	70	-
APORTACION PATRONAL CUENTAS INDIVIDUALES	2,982	1,113	467	474
ESTIMULO A LA PERMANENCIA	388	329	64	63
BONO DE CERTIFICACIÓN	176	585	26	26
AYUDA PARA ESTUDIOS A HIJOS DE LOS EMPLEADOS	164	197	25	28
PRIMA DE ANTIGÜEDAD EXENTA	815	-	413	218
PREMIOS A LOS EMPLEADOS	138	269	27	-
GRATIFICACION ANUAL EXENTA	124	-	61	34
PRIMA VACACIONAL EXENTA	45	-	23	13
PAGOS POR SEPARACION	473	-	427	45
	<u>137,203</u>	<u>131,407</u>	<u>22,731</u>	<u>21,288</u>

**PENSIONES CIVILES DEL ESTADO DE CHIHUAHUA  
COSTO DE SERVICIO MEDICO POR CONCEPTO  
DEL MES DE JUNIO DEL 2017 Y MAYO DEL 2017  
Y COMPARATIVO AL MES DE JUNIO DEL 2016  
(cifras expresadas en miles de pesos)**

CONCEPTOS	ACUMULADO		MENSUAL	
	2017	2016	JUNIO	MAYO
SERVICIOS MEDICOS:				
ASISTENCIA	21,849	25,232	4,935	3,177
DERECHO DE SALA	18,605	13,869	5,324	1,474
AUXILIARES DE DIAGNOSTICO EN HOSPITAL	34,414	39,896	7,879	6,401
TRATAMIENTOS	4,248	4,468	1,443	767
MEDICAMENTOS FARMACIAS PCE	261,278	408,917	45,955	39,439
MATERIAL DE CURACION PCE	17,643	24,159	3,262	2,871
EQUIPO	21,174	22,363	4,530	2,825
SERV. PROF. POR EVENTO EN HOSPITAL	1,315	1,911	277	291
PROTESIS	2,643	14,212	599	464
SERVICIOS PROFESIONALES POR HORA	36	-	15	15
MEDICAMENTOS CLINICAS	47,851	60,967	8,508	9,266
MEDICAMENTOS SUBROGADOS	100,824	65,442	10,503	15,658
MATERIAL DE CURACION CLINICAS	46,459	56,401	9,203	6,778
AUXILIARES DE DIAGNOSTICO SUBROGADO	32,310	25,285	7,496	10,869
EQUIPO MEDICO SUBROGADO	2,624	1,728	1,136	590
TRATAMIENTOS SUBROGADOS	28,633	39,066	7,076	4,026
SERV. PROFESIONALES POR EVENTO SUBROGADO	8,051	12,411	1,962	1,343
	<u>649,956</u>	<u>816,328</u>	<u>120,104</u>	<u>106,254</u>
	<u>\$ 787,159</u>	<u>\$ 947,735</u>	<u>\$ 142,835</u>	<u>\$ 127,542</u>



**PENSIONES CIVILES DEL ESTADO DE CHIHUAHUA  
GASTOS DE ADMINISTRACION DE SERVICIO MEDICO  
DEL MES DE JUNIO DEL 2017 Y MAYO DEL 2017  
Y COMPARATIVO AL MES DE JUNIO DEL 2016  
(cifras expresadas en miles de pesos)**

CONCEPTOS	COMPARATIVO		MENSUAL	
	2017	2016	JUNIO	MAYO
<b>SERVICIOS PERSONALES:</b>				
SUELDO BASE	\$ 39,433	\$ 43,953	\$ 6,702	\$ 6,566
GRATIFICACION ANUAL	5,034	4,596	999	827
QUINQUENIO	2,648	2,580	444	439
DESPENSA	1,752	1,708	295	295
ESTIMULO POR NOTAS BUENAS	1,921	1,934	311	324
DIAS ECONOMICOS	851	936	0	5
SUPERACION PROFESIONAL A MEDICOS	31	50	0	0
EVALUACION DEL DESEMPEÑO	1,268	1,284	0	8
PARTE PROPORCIONAL DE VACACIONES	239	62	0	26
PRIMA VACACIONAL	323	338	84	57
INDEMNIZACIONES	1,767	1,231	104	278
SOBRESUELDO POR INFECTOCONTAGIOSIDAD	3	9	0	0
DIAS DE DESCANSO TRABAJADOS	175	129	32	33
COMPLEMENTO DE JORNADA LEGAL	1,617	1,603	275	272
HORAS EXTRAORDINARIAS	0	3	0	0
AYUDA PARA GASTOS DE FUNERAL	459	500	0	301
AYUDA PARA ESTUDIOS	59	71	6	13
AYUDA ALIMENTICIA	25	27	4	4
AYUDA GUARDERIA	60	46	10	8
CAPACITACION	79	290	12	11
AYUDA PARA GASOLINA	0	0	0	0
ACTIVIDADES DEPORTIVAS Y RECREATIVAS	0	84	0	0
FESTEJOS	113	1,413	1	61
UNIFORMES	0	16	0	0
SUPLENCIAS	4,517	7,759	886	741
GRATIFICACION EXTRAORDINARIA	0	0	0	0
BONO DE PROTECCION PROFESIONAL	120	128	21	20
BONO DE ASISTENCIA	0	0	0	0
BONO DE DESEMPEÑO	0	0	0	0
BONO POR ROTACION DE SERVICIO	34	34	17	0
BONO POR MOVILIDAD EN EL SERVICIO	13	13	6	0
APORTACION PATRONAL CUENTAS INDIVIDUALES	905	220	155	153
ESTIMULO A LA PERMANENCIA	60	40	12	11
BONO DE CERTIFICACIÓN	16	19	3	3
AYUDA PARA ESTUDIOS A HIJOS DE LOS EMPLEAD	355	354	56	59
PRIMA DE ANTIGÜEDAD EXENTA	177	0	0	80
PREMIOS A LOS EMPLEADOS	144	209	0	0
GRATIFICACION ANUAL EXENTA	60	0	21	15
PRIMA VACACIONAL EXENTA	24	0	9	6

**PENSIONES CIVILES DEL ESTADO DE CHIHUAHUA  
GASTOS DE ADMINISTRACION DE SERVICIO MEDICO  
DEL MES DE JUNIO DEL 2017 Y MAYO DEL 2017  
Y COMPARATIVO AL MES DE JUNIO DEL 2016  
(cifras expresadas en miles de pesos)**

CONCEPTOS	COMPARATIVO		MENSUAL	
	2017	2016	JUNIO	MAYO
PAGOS POR SEPARACION	147	0	122	25
	<u>64,430</u>	<u>71,640</u>	<u>10,587</u>	<u>10,639</u>
<b>SERVICIOS BASICOS:</b>				
GAS	229	224	10	2
DIESEL	44	34	44	0
GASOLINA Y GAS AUTOMOTRIZ	634	1,126	157	82
ENERGIA ELECTRICA	1,639	1,267	291	271
AGUA	364	275	67	63
CORREO	3	2	0	1
TELEFONO	177	621	29	29
INTERNET	493	0	81	82
SERVICIO DE MENSAJERIA DE TEXTO	82	78	0	34
	<u>3,664</u>	<u>3,627</u>	<u>681</u>	<u>563</u>
<b>SERVICIO DE APOYO:</b>				
ARTICULOS DE OFICINA Y PAPELERIA	962	1,033	152	120
ARRENDAMIENTO DE EQUIPO	10,472	19,040	1	2
ARRENDAMIENTO DE INMUEBLES	150	221	38	66
EMPAQUES DE ALMACEN	147	138	20	27
FLETES Y ACARREOS	173	48	36	14
HONORARIOS PROFESIONALES	584	4,799	294	26
MATERIAL DIDACTICO	0	0	0	0
MATERIAL MICROFILMACION	0	0	0	0
MATERIAL COMPUTADORA	526	642	63	113
ESTUDIOS Y PROYECTOS EN DESARROLLO	0	9	0	0
PROGRAMAS COMPUTACIONALES	90	24	0	0
EQUIPO DE RADIOCOMUNICACION	0	0	0	0
DIGITALIZACION	0	0	0	0
	<u>13,104</u>	<u>25,955</u>	<u>603</u>	<u>370</u>
<b>SERVICIOS GENERALES:</b>				
CAFETERIA	50	285	7	9
VIGILANCIA	1,633	2,855	34	645
SEGUROS	280	289	37	40
PRODUCTOS PARA LIMPIEZA	786	936	124	148
REPARACION DE EDIFICIO	3,043	6,671	1,060	115

**PENSIONES CIVILES DEL ESTADO DE CHIHUAHUA  
GASTOS DE ADMINISTRACION DE SERVICIO MEDICO  
DEL MES DE JUNIO DEL 2017 Y MAYO DEL 2017  
Y COMPARATIVO AL MES DE JUNIO DEL 2016  
(cifras expresadas en miles de pesos)**

CONCEPTOS	COMPARATIVO		MENSUAL	
	2017	2016	JUNIO	MAYO
REP. Y MTTO. VEHICULOS	76	372	1	14
REP. Y MTTO. MOB. Y EQUIPO	45	51	38	6
REP. Y MTTO. EQ. COMPUTO	41	259	-2	15
REP. Y MTTO. EQ. MICROFILM	0	0	0	0
REP. Y MTTO. EQ. MEDICO	52	765	9	0
REP. Y MTTO. EQ. RAYOS X	5	70	0	0
REP. Y MTTO. EQ. CLINICO	0	28	0	0
REP. Y MTTO. MAQ.Y EQUIPO	31	148	14	3
INSTRUMENTAL QUIRURGICO	0	0	0	0
HERRAMIENTAS	1	15	1	0
	<u>6,042</u>	<u>12,743</u>	<u>1,322</u>	<u>995</u>
<b>OTROS GASTOS:</b>				
AVISOS OFICIALES, PROM. Y PROP.	38	684	0	0
GASTOS DE VIAJE	260	386	45	58
IMPUESTOS Y DERECHOS	23	42	0	7
SUSCRIPCIONES Y LIBROS	0	30	0	0
ATENCION A TERCEROS	0	205	0	0
CONSUMO POR TRABAJO EXTRAORDINARIO	10	394	3	2
TELEFONO CELULAR	31	157	2	2
	<u>362</u>	<u>1,898</u>	<u>50</u>	<u>70</u>
Aplicaciones de efectivo	<u>87,602</u>	<u>115,862</u>	<u>13,243</u>	<u>12,638</u>
DEPRECIACION DE EDIFICIOS	2,315	2,305	386	386
DEPRECIACION EQ. TRANSPORTE	198	198	33	33
DEPRECIACION MAQ. Y EQUIPO	183	194	29	30
DEPRECIACION MOB. Y EQUIPO	608	645	99	100
DEPRECIACION EQ. MICROFILMACION	0	0	0	0
DEPRECIACION EQ. COMPUTO	1,143	1,273	173	188
DEPRECIACION EQ. MEDICO	2,686	2,581	447	447
DEPRECIACION EQ. LAB. ANALISIS CLINICOS	115	117	19	19
DEPRECIACION EQ. RAYOS X	915	923	152	152
DEPRECIACION DE INVENTARIO DE INMUEBLES	12	12	2	2
	<u>8,175</u>	<u>8,249</u>	<u>1,340</u>	<u>1,358</u>
	<u>95,777</u>	<u>124,110</u>	<u>14,583</u>	<u>13,997</u>

**PENSIONES CIVILES DEL ESTADO DE CHIHUAHUA**  
**PRESUPUESTO DE EGRESOS**  
AL 30 DE JUNIO DEL 2017

DESCRIPCION	PRESUPUESTO	EJERCIDO	POR EJERCER
<b>COSTO DE SERVICIO MEDICO</b>			
COSTO DE SERVICIO MEDICO	1,541,604,470	787,159,233	754,445,237
GASTOS DE ADMINISTRACION SERVICIO MEDICO	252,109,582	87,602,170	164,507,412
<b>TOTAL COSTO DE SERVICIO MEDICO</b>	<b>1,793,714,052</b>	<b>874,761,402</b>	<b>918,952,650</b>
<b>PENSIONES Y JUBILACIONES</b>			
JUBILACIONES	3,743,089,582	1,497,621,488	2,245,468,094
PENSION POR VIUDEZ Y ORFANDAD	256,323,219	107,342,931	148,980,288
PENSIONES	405,330,144	176,731,765	228,598,379
<b>TOTAL COSTO DE PENSIONES Y JUBILACIONES</b>	<b>4,404,742,945</b>	<b>1,781,696,183</b>	<b>2,623,046,762</b>
<b>GASTOS DE OPERACIÓN PENSIONES Y JUBILACIONES</b>			
GASTOS DE ADMINISTRACION Y OTROS GASTOS	10,248,885	3,579,562	6,669,323
<b>COSTO INTEGRAL DE FINANCIAMIENTO</b>			
COMISIONES BANCARIAS	698,484	251,536	446,948
INTERESES SOBRE PRESTAMOS BANCARIOS	-	-	-
INTERESES POR DESCUENTO DE DOCUMENTOS	-	-	-
<b>TOTAL COSTO INTEGRAL DE FINANCIAMIENTO</b>	<b>698,484</b>	<b>251,536</b>	<b>446,948</b>
<b>TOTAL COSTOS Y GASTOS</b>	<b>6,209,404,366</b>	<b>2,660,288,683</b>	<b>3,549,115,683</b>
<b>CONCEPTOS DE INVERSION</b>			
CEDEFAM	-	-	-
ACTIVO FIJO	50,000,000	63,227	49,936,773
<b>TOTAL CONCEPTOS DE INVERSION</b>	<b>50,000,000</b>	<b>63,227</b>	<b>49,936,773</b>
<b>TOTAL FLUJO DE EGRESOS</b>	<b>6,259,404,366</b>	<b>2,660,351,910</b>	<b>3,599,052,456</b>

**PENSIONES CIVILES DEL ESTADO DE CHIHUAHUA**  
**PRESUPUESTO DE ESTADO DE COSTO DE SERVICIO MEDICO**  
AL 30 DE JUNIO DEL 2017

DESCRIPCION	PRESUPUESTO	EJERCIDO	POR EJERCER
<b>COSTO DE SERVICIO MEDICO</b>			
SERVICIOS Y AUXILIARES DE DIAGNOSTICO HOSPITALARIO	382,600,000	198,557,463	184,042,537
MEDICAMENTOS Y MATERIALES	788,952,832	379,745,331	409,207,501
SERVICIOS SUBROGADOS	80,710,200	71,653,310	9,056,890
SERVICIOS PERSONALES	289,341,438	137,203,129	152,138,309
<i>TOTAL COSTO DE SERVICIO MEDICO</i>	<b>1,541,604,470</b>	<b>787,159,233</b>	<b>754,445,237</b>
<b>GASTOS DE ADMINISTRACION SERVICIO MEDICO</b>			
SERVICIOS PERSONALES	158,628,237	64,430,158	94,198,079
SERVICIOS DE APOYO	52,697,574	13,103,698	39,593,876
SERVICIOS GENERALES	28,662,921	6,042,160	22,620,761
SERVICIOS BASICOS	8,555,633	3,694,802	4,860,831
OTROS GASTOS	3,565,217	331,353	3,233,864
<i>TOTAL GASTOS DE ADMINISTRACION SERVICIO MEDICO</i>	<b>252,109,582</b>	<b>87,602,170</b>	<b>164,507,412</b>
<i>TOTAL</i>	<b>1,793,714,052</b>	<b>874,761,402</b>	<b>918,952,650</b>

**PENSIONES CIVILES DEL ESTADO DE CHIHUAHUA**  
**COSTO DEL SERVICIO MÉDICO**  
AL 30 DE JUNIO DEL 2017

DESCRIPCION	PRESUPUESTO	EJERCIDO	POR EJERCER
<b>SERVICIOS Y AUXILIARES DE DIAGNOSTICO HOSPITALARIO</b>			
ASISTENCIA	43,115,044	21,849,151	21,265,893
DERECHO DE SALA	24,154,127	18,604,768	5,549,359
AUXILIARES DE DIAGNOSTICO EN HOSPITAL	69,397,288	34,413,948	34,983,340
TRATAMIENTOS EN HOSPITAL	7,002,511	4,247,729	2,754,782
EQUIPO MEDICO EN HOSPITAL	35,733,283	21,174,471	14,558,812
SERV. PROF. POR EVENTO EN HOSPITAL	3,319,965	1,314,832	2,005,133
PROTESIS	41,542,829	2,642,685	38,900,144
MEDICAMENTOS CLINICAS	96,700,838	47,850,590	48,850,248
MATERIAL DE CURACION CLINICAS	61,634,114	46,459,288	15,174,826
<b>TOTAL</b>	<b>382,600,000</b>	<b>198,557,463</b>	<b>184,042,537</b>
<b>MEDICAMENTOS Y MATERIALES DE CURACION</b>			
MEDICAMENTOS FARMACIAS PCE	735,776,488	261,277,950	474,498,538
MATERIAL DE CURACION PCE	45,546,344	17,643,220	27,903,124
MEDICAMENTOS SUBROGADOS	7,630,000	100,824,161 -	93,194,161
<b>TOTAL</b>	<b>788,952,832</b>	<b>379,745,331</b>	<b>409,207,501</b>
<b>SERVICIOS SUBROGADOS</b>			
SERVICIOS PROFESIONALES POR HORA	-	35,754 -	35,754
AUXILIARES DE DIAGNOSTICO SUBROGADO	26,385,000	32,309,864 -	5,924,864
EQUIPO MEDICO SUBROGADO	-	2,623,861 -	2,623,861
TRATAMIENTOS SUBROGADO	33,710,000	28,632,728	5,077,272
SERV. PROF. POR EVENTO SUBROGADO	20,615,200	8,051,104	12,564,096
<b>TOTAL</b>	<b>80,710,200</b>	<b>71,653,310</b>	<b>9,056,890</b>
<b>SERVICIOS PERSONALES</b>			
SUELDO BASE	129,022,406	61,159,227	67,863,179
GRATIFICACION ANUAL	16,710,191	10,013,501	6,696,689
QUINQUENIO	10,621,294	5,138,299	5,482,995
DESPENSA	6,833,466	3,196,741	3,636,725
ESTIMULO POR NOTAS BUENAS	2,084,330	1,018,836	1,065,494
DIAS ECONOMICOS	1,142,413	1,147,380 -	4,967
SUPERACION PROFESIONAL A MEDICOS	11,710,712	5,689,842	6,020,870
EVALUACION DEL DESEMPEÑO	619,679	614,609	5,070
PARTE PROPORCIONAL DE VACACIONES	172,228	131,895	40,334
PRIMA VACACIONAL	5,063,806	1,219,242	3,844,564
INDEMNIZACIONES	1,978,465	955,847	1,022,618
SOBRESUELDO POR INFECTOCONTAGIOSIDAD	1,776,244	821,038	955,206
DIAS DE DESCANSO TRABAJADO	514,677	222,306	292,371
COMPLEMENTO DE JORNADA LEGAL	8,363,996	4,076,806	4,287,190
HORAS EXTRAORDINARIAS	1,912	-	1,912
AYUDA PARA GASTOS DE FUNERAL	-	-	-
AYUDA PARA ESTUDIOS A LOS EMPLEADOS	43,069	22,716	20,353
AYUDA ALIMENTICIA	120,710	54,856	65,854
AYUDA DE GUARDERIA	20,860	12,166	8,694

**PENSIONES CIVILES DEL ESTADO DE CHIHUAHUA**  
**COSTO DEL SERVICIO MÉDICO**  
AL 30 DE JUNIO DEL 2017

DESCRIPCION	PRESUPUESTO	EJERCIDO	POR EJERCER
FESTEJOS	49,434	-	49,434
UNIFORMES	138,641	-	138,641
SUPLENCIAS	43,483,967	18,432,773	25,051,194
GRATIFICACION EXTRAORDINARIA	1,604,612	-	1,604,612
BONO DE PROTECCION PROFESIONAL	12,690,852	5,869,068	6,821,784
BONO DE ASISTENCIA	10,645,071	4,904,818	5,740,253
BONO DE DESEMPEÑO	13,187,338	6,078,767	7,108,571
BONO POR ROTACION DE SERVICIO	2,195,802	981,022	1,214,780
BONO POR MOVILIDAD EN EL SERVICIO	292,287	136,603	155,684
APORTACIONES PARA EL FONDO PROPIO	4,058,204	2,981,526	1,076,678
ESTIMULO POR AÑOS DE SERVICIO	692,716	387,862	304,854
BONO DE CERTIFICACION	1,155,801	176,350	979,451
AYUDA PARA ESTUDIOS A HIJOS DE LOS EMPLEADOS	328,749	164,324	164,425
PRIMA DE ANTIGÜEDAD EXENTA	815,198	815,198	-
PREMIOS A LOS EMPLEADOS	560,578	137,781	422,798
GRATIFICACION ANUAL EXENTA	123,731	123,731	-
PRIMA VACACIONAL EXENTA	45,400	45,400	-
PAGOS POR SEPARACION	472,601	472,601	-
<b>TOTAL</b>	<b>289,341,438</b>	<b>137,203,129</b>	<b>152,138,309</b>
<b>TOTAL COSTO DEL SERVICIO MEDICO DIRECTO</b>	<b>1,541,604,470</b>	<b>787,159,233</b>	<b>754,445,237</b>

PENSIONES CIVILES DEL ESTADO DE CHIHUAHUA  
**COSTO DEL SERVICIO MÉDICO**  
AL 30 DE JUNIO DEL 2017

DESCRIPCION	PRESUPUESTO	EJERCIDO	POR EJERCER
<b>GASTOS DE ADMINISTRACION SERVICIO MEDICO</b>			
<b>SERVICIOS PERSONALES</b>			
SUELDO BASE	66,732,833	30,265,579	36,467,254
GRATIFICACION ANUAL	8,169,802	5,033,623	3,136,180
QUINQUENIO	5,846,922	2,648,469	3,198,453
DESPENSA	3,847,170	1,752,081	2,095,089
ESTIMULO POR NOTAS BUENAS	4,352,040	1,920,732	2,431,308
DIAS ECONOMICOS	1,194,771	850,976	343,795
SUPERACION PROFESIONAL A MEDICOS	99,910	30,515	69,395
EVALUACION DEL DESEMPEÑO	1,583,390	1,267,685	315,705
PARTE PROPORCIONAL DE VACACIONES	581,770	238,891	342,879
PRIMA VACACIONAL	2,484,374	323,395	2,160,979
INDEMNIZACIONES	1,861,182	1,767,042	94,139
SOBRESUELDO POR INFECTOCONTAGIOSIDAD	16,163	3,497	12,666
DIAS DE DESCANSO TRABAJADO	291,210	174,652	116,558
COMPLEMENTO DE JORNADA LEGAL	3,547,555	1,616,993	1,930,562
HORAS EXTRAORDINARIAS	3,543	-	3,543
AYUDA PARA GASTOS DE FUNERAL	698,250	459,493	238,757
AYUDA PARA ESTUDIOS A LOS EMPLEADOS	138,141	59,418	78,723
AYUDA ALIMENTICIA	58,197	24,713	33,485
AYUDA DE GUARDERIA	104,688	60,315	44,373
CAPACITACION	719,183	79,156	640,027
ACTIVIDADES DEPORTIVAS Y RECREATIVAS	90,320	-	90,320
FESTEJOS	2,222,998	113,172	2,109,826
UNIFORMES	27,840	-	27,840
SUPLENCIAS	19,120,453	4,517,278	14,603,175
COMPENSACION	30,612,415	9,167,861	21,444,554
GRATIFICACION EXTRAORDINARIA	1,115,869	-	1,115,869
BONO DE PROTECCION PROFESIONAL	282,705	120,090	162,615
BONO DE ASISTENCIA	-	-	-
*RETRIBUCIONES POR SERVICIO SOCIAL	12,726	-	12,726
BONO DE DESEMPEÑO	299	-	299
BONO POR ROTACION DE SERVICIO	72,547	34,246	38,301
BONO POR MOVILIDAD EN EL SERVICIO	27,363	12,935	14,429
APORTACIONES PARA EL FONDO PROPIO	1,051,740	904,806	146,934
ESTIMULO POR AÑOS DE SERVICIO	107,464	59,567	47,897
BONO DE CERTIFICACION	46,437	15,513	30,924
AYUDA PARA ESTUDIOS A HIJOS DE LOS EMPLEADOS	662,381	354,956	307,425
PRIMA DE ANTIGÜEDAD EXENTA	176,747	176,747	-
PREMIOS A LOS EMPLEADOS	434,739	143,658	291,081
GRATIFICACION ANUAL EXENTA	60,443	60,443	-
PRIMA VACACIONAL EXENTA	24,381	24,381	-
PAGOS POR SEPARACION	147,279	147,279	-
<b>TOTAL</b>	<b>158,628,237</b>	<b>64,430,158</b>	<b>94,198,079</b>
<b>SERVICIOS DE APOYO</b>			
ARTICULOS DE OFICINA Y PAPELERIA	2,432,327	962,494	1,469,833
ARRENDAMIENTO DE EQUIPO	40,280,903	10,472,276	29,808,627
ARRENDAMIENTO DE INMUEBLES	508,687	149,976	358,711
EMPAQUES DE ALMACEN	289,736	146,568	143,168
FLETES Y ACARREOS	125,841	173,074	47,233
HONORARIOS PROFESIONALES	7,679,870	584,113	7,095,757



PENSIONES CIVILES DEL ESTADO DE CHIHUAHUA  
**COSTO DEL SERVICIO MÉDICO**  
AL 30 DE JUNIO DEL 2017

DESCRIPCION	PRESUPUESTO	EJERCIDO	POR EJERCER
<b>GASTOS DE ADMINISTRACION SERVICIO MEDICO</b>			
MATERIAL DIDACTICO	-	-	-
MATERIAL COMPUTADORA	1,270,028	525,533	744,495
ESTUDIOS Y PROYECTOS EN DESARROLLO	21,143	-	21,143
PROGRAMAS COMPUTACIONALES	89,039	89,663	624
EQUIPO DE RADIOCOMUNICACION	-	-	-
<b>TOTAL</b>	<b>52,697,574</b>	<b>13,103,698</b>	<b>39,593,876</b>
<b>SERVICIOS GENERALES</b>			
CAFETERIA	701,649	49,614	652,035
VIGILANCIA	6,692,137	1,633,411	5,058,726
SEGUROS	649,015	279,862	369,153
PRODUCTOS DE LIMPIEZA	1,916,726	785,848	1,130,878
REPARACION DE EDIFICIO	13,437,608	3,042,734	10,394,874
REP. Y MTTO. DE VEHICULOS	1,193,599	75,905	1,117,694
REP. Y MTTO. DE MOB. Y EQUIPO	307,487	44,892	262,595
REP. Y MTTO. DE EQ. DE COMPUTO	810,085	40,606	769,479
REP. Y MTTO. DE EQ. MEDICO	1,609,600	52,162	1,557,438
REP. Y MTTO. DE EQ. RAYOS X	547,582	5,414	542,168
REP. Y MTTO. DE EQ. CLINICO	444,111	-	444,111
REP. Y MTTO. DE MAQ. Y EQUIPO	308,599	31,196	277,403
INSTRUMENTAL QUIRURGICO	8,499	-	8,499
HERRAMIENTAS	36,223	515	35,708
<b>TOTAL</b>	<b>28,662,921</b>	<b>6,042,160</b>	<b>22,620,761</b>
<b>SERVICIOS BASICOS</b>			
GAS	373,797	229,114	144,683
DIESEL	53,627	43,765	9,862
GASOLINA Y GAS AUTOMOTRIZ	2,251,733	633,793	1,617,940
ENERGIA ELECTRICA	3,181,819	1,639,040	1,542,779
AGUA	686,164	364,021	322,143
CORREO	5,345	2,521	2,825
TELEFONO	409,019	176,806	232,213
TELEFONO CELULAR	309,601	30,878	278,723
INTERNET	1,097,935	492,888	605,047
SERVICIO MENSAJES DE TEXTO	186,593	81,976	104,617
<b>TOTAL</b>	<b>8,555,633</b>	<b>3,694,802</b>	<b>4,860,831</b>
<b>OTROS GASTOS</b>			
AVISOS OFICIALES PROMOCION Y PROPAGANDA	1,131,308	37,851	1,093,457
GASTOS DE VIAJE	804,818	260,481	544,337
IMPUESTOS Y DERECHOS	86,920	22,791	64,129
SUSCRIPCIONES Y LIBROS	48,922	-	48,922
ATENCION A TERCEROS	609,539	-	609,539
CONSUMOS POR TRABAJO EXTRAORDINARIO	883,710	10,230	873,480
<b>TOTAL</b>	<b>3,565,217</b>	<b>331,353</b>	<b>3,233,864</b>
<b>TOTAL GASTOS DE ADMINISTRACION</b>	<b>252,109,582</b>	<b>87,602,170</b>	<b>164,507,412</b>

**PENSIONES CIVILES DEL ESTADO DE CHIHUAHUA  
ESTADOS FINANCIEROS AL 31 DE MAYO DEL 2017  
NOTAS A LOS ESTADOS FINANCIEROS  
(cifras expresadas en miles de pesos)**

**NOTA 1.- OBJETO SOCIAL DE LA INSTITUCION**

Pensiones Civiles del Estado de Chihuahua es un Organismo Público Descentralizado con personalidad jurídica y patrimonio propio, creado mediante decreto 92 del H. Congreso del Estado en el año 1957, que tiene por objeto regular el régimen de seguridad social de los trabajadores al servicio del Gobierno del Estado de Chihuahua, de la Sección XLII del Sindicato Nacional de Trabajadores de la Educación; del Sindicato de Trabajadores al Servicio de Gobierno del Estado, de la Universidad Autónoma de Chihuahua y otros Organismos Públicos Descentralizados.

**NOTA 2.- POLITICAS CONTABLES SIGNIFICATIVAS**

El 31 de diciembre de 2008 se publicó en el Diario Oficial de la Federación el decreto por el que se expide la Ley General de Contabilidad Gubernamental (LGCG), la cual tiene como objetivo establecer los criterios generales que rigen la contabilidad gubernamental y la emisión de información financiera de los entes públicos, con el fin de lograr su adecuada armonización. Esta Ley es de observancia obligatoria a partir del 1 de enero del 2009, para los poderes Ejecutivo, Legislativo y Judicial de la Federación, los estados y el Distrito Federal; los ayuntamientos de los municipios; los órganos político-administrativos de las demarcaciones territoriales del Distrito Federal; las entidades de la administración pública paraestatal, ya sean federales, estatales o municipales y los órganos autónomos federales y estatales.

Las principales políticas contables son las siguientes:

- a) **RECONOCIMIENTO DE LOS EFECTOS DE LA INFLACION.** Como consecuencia de las nuevas NIF para 2008, en específico la NIF B-10 que define que cuando en un período de tres ejercicios anuales anteriores, la inflación sea igual o mayor a 26% acumulado, se encontrará con un Entorno Económico Inflacionario, de lo contrario, se estará en un Entorno Económico no Inflacionario.

Debido al párrafo anterior y en vista que la inflación por los ejercicios de 2008 al de 2010 se presentó una inflación acumulada de 14.50% se esta en un período de desconexión de la contabilidad inflacionaria, en donde los Estados Financieros de años anteriores deben conservar los efectos de reexpresión; mientras que a partir del ejercicio de 2008 no se reconocerán los efectos de la inflación a menos que se de una inflación acumulada igual o mayor al mencionado 26%.

Por lo tanto, la información referida a 2017, se presenta expresada en unidades monetarias de poder adquisitivo del mes correspondiente.

- b) **CUENTAS POR COBRAR.** Se tiene establecida la política de reconocer como ingresos las recuperaciones de los pagos por pensión dinámica hechos a jubilados y pensionados de las Instituciones afiliadas, la diferencia entre las aportaciones y la pen-

sión estática de los sectores burocracia y magisterio y las aportaciones y la pensión estática y dinámica del Instituto, así como las aportaciones al fondo efectuadas por las mismas y los intereses correspondientes a los préstamos otorgados en el momento que se van devengando, también se registran como ingresos el apoyo en medicamentos que se da a otras instituciones. Adicionalmente cuando se hace necesario se registra una estimación para cuentas de cobro dudoso, basada en estudios específicos de las cuentas por cobrar.

- c) INVENTARIO DE MEDICAMENTOS, MATERIAL CLINICO Y OTROS - Se registran a su valor de adquisición, mediante el método de valuación de ultimas entradas, primeras salidas.
- d) INVENTARIO DE PROVEEDURIA - Se registran a su valor de adquisición, mediante el método de valuación de ultimas entradas, primeras salidas.
- e) INMUEBLES, MOBILIARIO Y EQUIPO - Se registran al costo de adquisición más una actualización basada en avalúos practicados por peritos a Diciembre de 2001 y actualizados por índices hasta el mes de Diciembre de 2007.
- f) DEPRECIACION - Se calcula por el método de línea recta en función del valor actualizado de los activos y de la vida probable de los mismos determinada por los valuadores.

En el mes de Junio de 2011 se cambiaron los porcentajes de depreciación al de las tasas fiscales vigentes en la Ley del Impuesto sobre la Renta.

A partir de Enero de 2015 se cambian las tasas de depreciación para cumplir con la Ley General de Contabilidad Gubernamental.

- g) BENEFICIOS A LOS EMPLEADOS - Las pensiones a que tienen derecho los trabajadores afiliados al régimen de Pensiones Civiles del Estado de Chihuahua, después de 28 o 30 años de antigüedad, según se trate de mujeres u hombres respectivamente .Se reconocen como costo de los años en que prestan sus servicios. La provisión por dicho concepto está basada en cálculos actuariales aplicando el método denominado: " Crédito Unitario Projectado ".

### NOTA 3.- EFECTIVO

Este rubro se integra de la siguiente forma :

	jun-17	may-17
Fondos fijos de caja	\$ 102	\$ 101
Bancos	78,955	63,633
Inversiones temporales	480,259	467,412
	<u>\$559,316</u>	<u>\$531,146</u>

### NOTA 4.- FIDEICOMISO PARA PERSONAL

Se tiene constituido Fideicomiso de Administración e Inversión con Banca Santander Serfín, S.A. en favor de los beneficiarios del personal administrativo y médico de la institución, tanto el vigente como el jubilado, para el otorgamiento de apoyo económico en caso de defunción de los empleados y ayuda para gastos de funeral. Al 30 de Junio del 2017 el importe del Fideicomiso asciende a \$ 53

### NOTA 5.- PRESTACIONES SOCIOECONOMICAS

El importe de este saldo, está representado por los préstamos otorgados por parte de la Institución a los trabajadores al servicio del Gobierno del Estado y otras instituciones Afiliadas y se integra por tipo de préstamo de la siguiente forma:

TIPO DE PRESTAMO	JUNIO		2017 TOTAL	MAYO		2017 TOTAL
	CORTO PLAZO	LARGO PLAZO		CORTO PLAZO	LARGO PLAZO	
Para necesidades extraordinarias	\$ 38,428	\$ -	\$ 38,428	\$ 33,261	\$ -	\$ 33,261
Hipotecarios	544	-	544	551	-	551
	<u>\$ 38,972</u>	<u>\$ -</u>	<u>\$ 38,972</u>	<u>\$ 33,812</u>	<u>\$ -</u>	<u>\$ 33,812</u>

NOTA 6.- INSTITUCIONES AFILIADAS

El saldo de esta cuenta se integra de la siguiente forma :

Institución	MILES DE PESOS 2017						MILES DE PESOS 2017					
	JUNIO			MAYO			JUNIO			MAYO		
	Pensiones	Pensiones Nueva Ley Regularizados	Pensiones Cuentas Individuales	Servicio Médico	Total	Pensiones	Pensiones Nueva Ley Regularizados	Pensiones Cuentas Individuales	Servicio Médico	Total		
Coordinación Estatal de la Tarahumara	102	1,947	123	16	2,188	102	1,947	122	16	2,187		
Consejo Estatal de Población	859	75	-	167	1,102	835	59	-	163	1,057		
Comisión Estatal de Derechos Humanos	9	136	9	43	196	27	136	9	31	203		
C.E.C.Y.T.E.CH	211	-	-	162	373	643	-	-	364	1,007		
Secretaría de Hacienda Burócratas	2,591	81,406	110,522	22,489	217,108	4,417	82,035	110,144	18,583	215,179		
Secretaría de Hacienda Magisterio	1,823	8,994	11,121	359,443	381,380	3,131	7,408	10,431	351,416	372,386		
DIF Estatal	2,756	1,672	1,297	98	5,823	2,762	1,509	1,114	81	5,466		
FIDEAPECH	293	47	29	12	381	289	129	55	11	484		
Inst. Chihuahuense de la Salud	57,375	-	-	45,761	103,136	55,749	-	-	45,035	100,784		
Comisión Estatal de Vivienda (COESVI)	603	3,360	1,612	137	5,712	556	3,064	1,415	126	5,161		
Inst. Chihuahuense de la Cultura	2,734	4,547	1,069	1,130	9,480	2,734	4,547	1,069	1,130	9,480		
Junta Central de Agua	11,543	15,487	2,991	13,153	43,173	11,414	15,291	2,904	12,941	42,550		
Junta Mpal. de Agua de Chihuahua	109,301	26,717	9,266	176,984	322,267	109,431	26,833	9,315	173,956	319,535		
Junta Mpal. de Agua de Delicias	12,471	3,069	1,451	32,535	49,527	12,498	3,121	1,551	32,172	49,342		
Junta Mpal. de Agua de Parral	15,665	5,195	4,416	30,395	55,670	15,595	5,083	4,454	30,083	55,215		
Junta Mpal. de Agua Nvo. Casas Gdes.	1,611	68	66	691	2,436	1,550	55	51	646	2,302		
Junta Mpal. de Agua de Ojinaga	2,609	6	495	10,585	13,696	2,623	7	501	10,462	13,593		
Junta Mpal. de Agua de Aldama	-	-	-	245	245	-	-	-	184	184		
Junta Mpal. de Agua de Saucillo	-	-	-	603	603	-	-	-	555	555		
Junta Mpal. de Agua de Rosales	-	-	-	18	18	-	-	-	19	19		
Junta Mpal. de Agua de Madera	-	-	-	1,824	1,824	-	-	-	1,787	1,787		
Junta Mpal. de Agua de Meoqui	-	-	-	203	203	-	-	-	297	297		
Junta Mpal. de Agua de Villa Ahumada	-	-	-	202	202	-	-	-	184	184		
Junta Mpal. de Agua de Bocoyna	-	-	-	1,552	1,552	-	-	-	1,502	1,502		
Junta Mpal. de Agua de Sta. Bárbara	-	-	-	1,465	1,465	-	-	-	1,443	1,443		
Junta Mpal. de Agua de Guerrero	-	-	-	35	35	-	-	-	35	35		
Junta Mpal. de Agua de San Fco. del Oro	-	-	-	738	738	-	-	-	725	725		
Junta Mpal. de Agua de Camargo	-	-	-	2,072	2,072	-	-	-	2,180	2,180		
Junta Mpal. de Agua de Buenaventura	-	-	-	602	602	-	-	-	556	556		
Junta Mpal. de Agua de Jiménez	-	-	-	3,712	3,712	-	-	-	3,631	3,631		
Junta Mpal. de Agua de Guadalupe	-	-	-	1,944	1,944	-	-	-	1,949	1,949		
Prom.de la Industria Chihuahuense	14	50	15	18	97	14	46	15	15	90		
Sindicato Nac.Trabajadores Gob.Edo.	-	-	-	1	1	-	-	-	1	1		
Universidad Autónoma de Chihuahua	161,101	21,642	13,766	161,482	357,992	157,416	28,109	17,611	150,571	353,707		
Inst. Chihuahuense del Deporte	402	669	166	25	1,261	269	1,060	241	29	1,599		
Inst. Chihuahuense de la Juventud	15	33	182	12	241	14	33	128	14	189		
Junta de Asistencia Privada	119	-	-	124	243	114	-	-	120	234		
Instituto Chihuahuense para la Transparencia	274	419	188	-	880	274	418	188	-	880		
Instituto Chihuahuense de Infraestructura	61	709	215	-	986	63	812	305	-	1,180		
C.O.E.C.Y.T.E.CH	-	158	68	8	234	-	178	79	9	266		
Instituto Estatal Electoral	95	393	38	-	525	95	393	38	-	526		
Subsistema de Preparatoria Abierta	178	11,750	276	-	12,205	173	10,370	88	-	10,631		
Escuela Nomal Superior	6	65	-	-	72	6	65	-	-	71		
Tribunal Estatal Electoral	102	17	94	43	257	102	17	92	40	251		
Instituto Chihuahuense de la Mujer	1	590	6	-	597	16	501	2	-	519		
Congreso del Estado de Chihuahua	15	266	699	1,159	2,140	15	226	612	868	1,721		
Secretaría de Comunicaciones y Obras Públicas	28	432	20	-	481	33	679	45	-	757		
Subsidios a Cargo de la Secretaría de Hacienda	\$ 384,967	\$ 189,919	\$ 160,301	\$ 871,886	\$ 1,607,073	\$ 382,960	\$ 194,131	\$ 162,579	\$ 843,930	\$ 1,583,600		
Subsidio Nomina de Jubilados	-	-	-	-	-	-	-	-	-	-		
Subsidio Gastos de Operación	-	-	-	-	-	-	-	-	-	-		
<b>Total</b>	<b>384,967</b>	<b>189,919</b>	<b>160,301</b>	<b>871,886</b>	<b>1,946,798</b>	<b>382,960</b>	<b>194,131</b>	<b>162,579</b>	<b>843,930</b>	<b>1,889,235</b>		

305,635

**NOTA 7.- ALMACEN DE MEDICINAS , MATERIAL CLINICO Y OTROS**

	JUNIO 2017	MAYO 2017
Almacén de medicinas	\$160,714	\$ 165,390
Almacén de Rayos X	932	546
Almacén de Laboratorio	194	201
Almacén de materiales médicos	7,557	5,896
Almacén de proveeduría	1,062	1,066
	<u>\$170,459</u>	<u>\$ 173,099</u>

**NOTA 8.- INMUEBLES, MAQUINARIA Y EQUIPO**

El saldo de esta cuenta se integra de la siguiente forma:

CONCEPTO	JUNIO 2017				NETO		Porcentaje de Depreciación
	Importe Histórico	Actualización de la inversión	TOTAL	Depreciación Acumulada	jun-17	may-17	
Terrenos	\$ 26,843	\$ 37,638	\$ 64,481	\$ -	\$ 64,481	\$ 64,481	
Edificios	141,401	58,941	200,342	59,508	140,834	141,222	3.30%
Construcciones en Proceso	399,360	0	399,360	0	399,360	399,360	
Muebles de Oficina y Estantería	8,746	2,937	11,683	8,058	3,625	3,684	10%
Muebles Excepto de Oficina y Estantería	36	64	100	87	13	13	10%
Equipo de Computo Y Tecnologías de la Información	25,137	989	26,126	22,879	3,247	3,428	33.33%
Otros Mobiliarios y Equipos de Administración	3,947	1,034	4,981	3,018	1,963	1,978	10%
Equipos y Aparatos Audiovisuales	613	28	641	572	69	80	33.33%
Aparatos Deportivos	77	0	77	42	35	36	20%
Cámaras Fotográficas y de Video	192	1	193	192	1	2	33.33%
Otros Mob. Y Equipo Educacional y Recreativo	37	0	37	20	17	18	20%
Aparatos Médicos	45,250	6,201	51,451	40,392	11,059	11,678	20%
Vehículos y Equipo Terrestre	8,833	185	9,018	8,348	670	702	20%
Otros Equipos de Transporte	116	7	123	112	11	12	20%
Sist. De Aire Acond., Calef. Y de Refrig. Ind. Y Comer	3,789	1,810	5,599	3,669	1,930	1,953	10%
Equipo de Comunicación y Telecomunicación	3,346	251	3,597	3,318	279	283	10%
Herramientas y Máquinas-Herramientas	220	60	280	151	129	130	10%
Otros Equipos	361	0	361	155	206	209	10%
	<u>\$ 668,304</u>	<u>\$ 110,146</u>	<u>\$778,450</u>	<u>\$ 150,521</u>	<u>\$ 627,929</u>	<u>\$ 629,269</u>	

En el mes de Mayo de 2002 se efectuó un ajuste a los activos fijos y a la depreciación acumulada con base al párrafo 3.2 del primer documento de adecuaciones al boletín B-10 que señala que cuando existan indicios de que los valores actualizados sean excesivos en proporción con su valor de uso, es procedente hacer la reducción correspondiente. Por tal motivo se procedió a realizar un avalúo al 31 de diciembre de 2001 practicado por Valuaciones, Consultores y Asesores, S.C. quienes son Peritos Valuadores con registro ante la Comisión Nacional Bancaria y de Valores.

## NOTA 9.- PRESTAMOS BANCARIOS

Al 30 de Junio del presente año no se tiene ningún adeudo.

## NOTA 10.- APORTACIONES AL FONDO DE PENSIONES DE ASEGURADOS

A partir de la entrada en vigor de la Nueva Ley de Pensiones Civiles del Estado, el Instituto cuenta con dos esquemas para la administración de los fondos de pension.

a) Los que continúan cotizando bajo el amparo de la derogada Ley y sus regularizados dados de alta hasta antes de la entrada en vigor de la Nueva Ley de Pensiones, siendo el 31 de diciembre de 2013, dichos montos se integran por las aportaciones que realizan los trabajadores al servicio del Gobierno del Estado, de la Universidad Autónoma de Chihuahua y de las instituciones afiliadas al régimen de seguridad social de la Institución y representa las cantidades entregadas por ellos.

En caso de que el trabajador se separe y no tenga derecho a pensión por antigüedad o invalidez, las aportaciones que haya efectuado le serán devueltas.

b) De conformidad con la entrada en vigor de la nueva Ley de Pensiones Civiles del Estado de Chihuahua, vigente a partir del 1 de enero 2014, existe el nuevo esquema de Cuentas Individuales, las cuales se integran por las aportaciones patronales y las cuotas de los trabajadores al servicio del Gobierno del Estado, de la Universidad Autónoma de Chihuahua y de las Instituciones afiliadas incorporadas al nuevo régimen de seguridad social y representa las cantidades entregadas por ambos.

En caso de que el trabajador se separe y no tenga derecho a pensión por antigüedad o invalidez, tendrá derecho a que el saldo de su cuenta individual sea manejado por el Instituto hasta el momento en que el titular alcance la edad correspondiente al factor 80, Art. 70 de la Ley de Pensiones Civiles del Estado.

## NOTA 11.- CONTINGENCIAS

Para la determinación del costo neto del período y del pasivo correspondiente relativo a remuneraciones por terminación y retiro de los trabajadores afiliados al régimen de la Institución se aplicaron las disposiciones de la Norma de Información Financiera (NIF) D-3 "Beneficios a los Empleados" emitida por el Consejo Mexicano para la Investigación y Desarrollo de Normas de Información Financiera, A.C. (CINIF). El cálculo está elaborado sobre la base de que la institución absorbe el pago de las pensiones estáticas, pues los incrementos derivados de las pensiones dinámicas continúan a cargo de los patrones de los trabajadores.

El siguiente cuadro resume los datos y cifras de mayor relevancia, tomados del estudio actuarial elaborado por actuarios independientes al 31 de Diciembre del 2015.

Pasivo Neto Proyectado	\$ 50,574,846,348
Activo del Plan	-
Reserva Inicial 2015	- <u>3,646,403,839</u>
Reserva Total - Pagos Efectuados	46,928,442,509
Costo neto del período	+ 16,219,400,396
Reserva Final 2015 Global	<u><u>63,147,842,906</u></u>

Los cálculos que sirvieron de base para el registro de las obligaciones al retiro de los trabajadores, fueron practicados por Valuaciones Actuariales, S.C. Actuarios independientes certificados en pasivos contingentes No. 15.

- Costo neto del período - Representa la cantidad reconocida en los resultados del ejercicio, como consecuencia del plan. Se integra por el costo laboral del servicio actual del pasado, costo financiero, rendimiento esperado de los activos del plan y de la ganancia o pérdida actuarial neta.

Al 30 de Junio del 2017 la Institución tiene registrado un pasivo de \$ 92'977,238 y el cargo a resultados por este mes ascendió a la cantidad de \$ 1'657,189 por pensiones liquidadas.

## **NOTA 12.- PATRIMONIO**

### **RESERVA PATRIMONIAL**

Representa el déficit acumulado a través de los años, en la comparación de los costos y gastos contra los ingresos provenientes de aportaciones de instituciones y de asegurados que se jubilan, correspondientes a ejercicios anteriores e incluye una reserva técnica que representa un porcentaje que se separó de la cuenta de reserva patrimonial por los ejercicios de 1979 a 1982, determinado por un cálculo actuarial, con la finalidad de garantizar las prestaciones de la Ley de Pensiones.

## **NOTA 13.- ENTORNO FISCAL**

La institución no es contribuyente del impuesto sobre la renta, y tiene únicamente las obligaciones de retener y enterar el impuesto y exigir la documentación que reúna los requisitos fiscales, cuando hagan pagos a terceros y estén obligado a ello, tal como se establece en el artículo 86 de la Ley del Impuesto sobre la Renta.



## NOTA 14.- DERECHOHABIENCIA

Al 30 de Junio del 2017, los derechohabientes registrados ante el servicio médico de Pensiones Civiles del Estado por Dependencia son los siguientes:

CLAVE	DEPENDENCIA	ASEG.	BENEF.	TOTAL	COSTO POR DEPENDENCIA	% POR DEPENDENCIA
1	PODER LEGISLATIVO	409	477	886	8,882	1.02%
2	PODER EJECUTIVO	5,112	6,491	11,603	116,313	13.30%
3	MAGISTERIO	22,934	24,624	47,558	476,742	54.50%
4	PODER JUDICIAL	2,941	3,609	6,550	65,660	7.51%
5	UNIVERSIDAD AUTONOMA DE CHIHUAHUA	3,930	5,025	8,955	89,769	10.26%
6	JUNTA MUNICIPAL DE AGUA - CHIHUAHUA	1,221	2,065	3,286	32,940	3.77%
7	JUNTA CENTRAL DE AGUA	83	110	193	1,935	0.22%
8	PENSIONES CIVILES DEL ESTADO	2,005	2,417	4,422	44,328	5.07%
9	INSTITUTO CHIHUAHUENSE DE SALUD	417	180	597	5,985	0.68%
10	S.T.S.G.E.	5	6	11	110	0.01%
14	JUNTA DE ASISTENCIA PRIVADA	1	1	2	20	0.00%
18	F.I.D.E.A.P.E.CH.	1	0	1	10	0.00%
20	JUNTA MUNICIPAL DE AGUA - DELICIAS	177	310	487	4,882	0.56%
21	JUNTA MUNICIPAL DE AGUA - N.C.GDES.	91	148	239	2,396	0.27%
22	JUNTA MUNICIPAL DE AGUA - OJINAGA	48	98	146	1,464	0.17%
23	JUNTA MUNICIPAL DE AGUA - PARRAL	125	218	343	3,438	0.39%
25	PROMOTORA DE LA INDUSTRIA CHIHUAHUENSE	7	11	18	180	0.02%
28	CONSEJO ESTATAL DE POBLACION	4	1	5	50	0.01%
30	DESARROLLO INTEGRAL DE LA FAMILIA	59	34	93	932	0.11%
31	COMISION ESTATAL DE VIVIENDA (COESVI)	7	7	14	140	0.02%
35	JUNTA MUNICIPAL DE AGUA - VILLA AHUMADA	19	24	43	431	0.05%
36	JUNTA MUNICIPAL DE AGUA - ALDAMA	32	57	89	892	0.10%
38	JUNTA MUNICIPAL DE AGUA- BOCOYNA	32	40	72	722	0.08%
39	JUNTA MUNICIPAL DE AGUA - BUENAVENTURA	30	62	92	922	0.11%
40	JUNTA MUNICIPAL DE AGUA - CAMARGO	69	120	189	1,895	0.22%
41	JUNTA MUNICIPAL DE AGUA - GPE., D.B.	18	12	30	301	0.03%
42	JUNTA MUNICIPAL DE AGUA - GUERRERO	33	29	62	622	0.07%
43	JUNTA MUNICIPAL DE AGUA - JIMENEZ	61	122	183	1,834	0.21%
44	JUNTA MUNICIPAL DE AGUA - MADERA	25	40	65	652	0.07%
45	JUNTA MUNICIPAL DE AGUA - MEOQUI	68	105	173	1,734	0.20%
46	JUNTA MUNICIPAL DE AGUA - ROSALES	19	17	36	361	0.04%
47	JUNTA MUNICIPAL DE AGUA - SAN FCO. ORO	13	17	30	301	0.03%
48	JUNTA MUNICIPAL DE AGUA - STA. BARBARA	18	19	37	371	0.04%
49	JUNTA MUNICIPAL DE AGUA - SAUCILLO	29	43	72	722	0.08%
54	COMISION ESTATAL DE DERECHOS HUMANOS	8	13	21	211	0.02%
55	CECYTECH	41	55	96	962	0.11%
56	INSTIT. CHIH. DEL DEPORTE Y CULTURA FISICA	6	5	11	110	0.01%
57	INSTITUTO CHIHUAHUENSE DE LA JUVENTUD	3	0	3	30	0.00%
60	TRIBUNAL ESTATAL ELECTORAL	6	13	19	190	0.02%
63	INSTITUTO DE INNOVACION Y COMPETITIVIDAD	1	1	2	20	0.00%
66	CONGRESO DEL ESTADO DE CHIHUAHUA	302	227	529	5,303	0.61%
	<b>TOTAL</b>	<b>40,410</b>	<b>46,853</b>	<b>87,263</b>	<b>874,761</b>	<b>100.00%</b>

\*SE CUENTA UNA SOLA VEZ EL ASEGURADO INDEPENDIEMENTE DE LAS PLAZAS QUE TENGA Y DEPENDENCIAS EN LAS QUE LABORA.

NOTA: INFORMACION DE DERECHOHABIENTES PROPORCIONADA POR EL DEPARTAMENTO DE AFILIACION Y VIGENCIA

## NOTA 15.- DESGLOSE DEL COSTO DEL SERVICIO MEDICO

El costo del servicio médico al 30 de Junio de 2017 es el siguiente (miles de pesos):

CONCEPTO	SUBROGADOS		P.C.E.		TOTAL
	HOSPITALES	OTROS	DIRECTOS	OTROS	
ASISTENCIA	21,849	-	-	-	21,849
DERECHO DE SALA	18,605	-	-	-	18,605
AUXILIARES DE DIAGNOSTICO	34,414	32,310	-	-	66,724
TRATAMIENTOS	4,248	28,633	-	-	32,880
EQUIPO	21,174	2,624	-	-	23,798
SERV. PROF. POR EVENTO	1,315	8,051	-	-	9,366
PROTESIS	2,643	-	-	-	2,643
SERVICIOS PROFESIONALES POR HORA	-	36	-	-	36
MEDICAMENTOS CLINICAS	47,851	-	-	-	47,851
MATERIAL DE CURACION CLINICAS	46,459	-	-	-	46,459
MEDICAMENTO SUBROGADO	-	100,824	-	-	100,824
MEDICAMENTOS FARMACIAS PCE	-	-	261,278	-	261,278
MATERIAL DE CURACION PCE	-	-	17,643	-	17,643
NOMINA	-	-	137,203	64,430	201,633
SERVICIOS : BASICOS, APOYO Y GENERALES	-	-	-	23,172	23,172
<b>TOTAL</b>	<b>198,557</b>	<b>172,477</b>	<b>416,124</b>	<b>87,602</b>	<b>874,761</b>

## NOTA 16.- JUBILADOS Y PENSIONADOS

Jubilados y Pensionados por dependencia al 30 de Junio de 2017

DEPENDENCIA	ESTATUS			TOTAL DE PERSONAS
	JUBILADOS	PENSIONADOS	P.V.O.	
01 PODER LEGISLATIVO	28	80	307	415
02 BUROCRATAS	1,433	936	591	2,960
03 MAGISTERIO	7,927	1,036	862	9,825
04 PODER JUDICIAL	295	91	71	457
05 UNIVERSIDAD AUTONOMA DE CHIHUAHUA	795	305	207	1,307
06 JUNTA MUNICIPAL DE AGUA - CHIHUAHUA	177	88	71	336
07 JUNTA CENTRAL DE AGUA	23	13	7	43
08 PENSIONES CIVILES DEL ESTADO	411	253	85	749
09 INSTITUTO CHIHUAHUENSE DE SALUD	192	127	12	331
18 F.I.D.E.A.P.E.CH.	0	1	0	1
20 JUNTA MUNICIPAL DE AGUA - DELICIAS	18	28	10	56
21 JUNTA MUNICIPAL DE AGUA - N.C.GDES.	19	2	0	21
21 JUNTA MUNICIPAL DE AGUA - OJINAGA	0	7	1	8
21 JUNTA MUNICIPAL DE AGUA - PARRAL	3	29	3	35
25 PROMOTORA DE LA INDUSTRIA CHIHUAHUENSE	2	4	1	7
28 CONSEJO ESTATAL DE POBLACION	3	1	0	4
30 DESARROLLO INTEGRAL DE LA FAMILIA	28	28	7	63
31 COMISION ESTATAL DE VIVIENDA	3	3	1	7
54 COMISION ESTATAL DE DERECHOS HUMANOS	2	5	3	10
55 CECYTECH	2	8	1	11
56 INSTIT. CHIH. DEL DEPORTE Y CULTURA FISICA	3	1	2	6
57 INSTITUTO CHIHUAHUENSE DE LA JUVENTUD	2	0	0	2
58 INSTITUTO ESTATAL ELECTORAL	1	0	0	1
61 INSTITUTO CHIHUAHUENSE LA MUJER	0	1	0	1
62 ICHIFE	0	0	2	2
67 SECRETARIA DE COMUNICACIÓN Y OBRAS PUBLICAS	0	1	0	1
Total	11,367	3,048	2,244	16,659

NOTA: INFORMACION PROPORCIONADA POR EL DEPARTAMENTO DE JUBILADOS Y PENSIONADOS

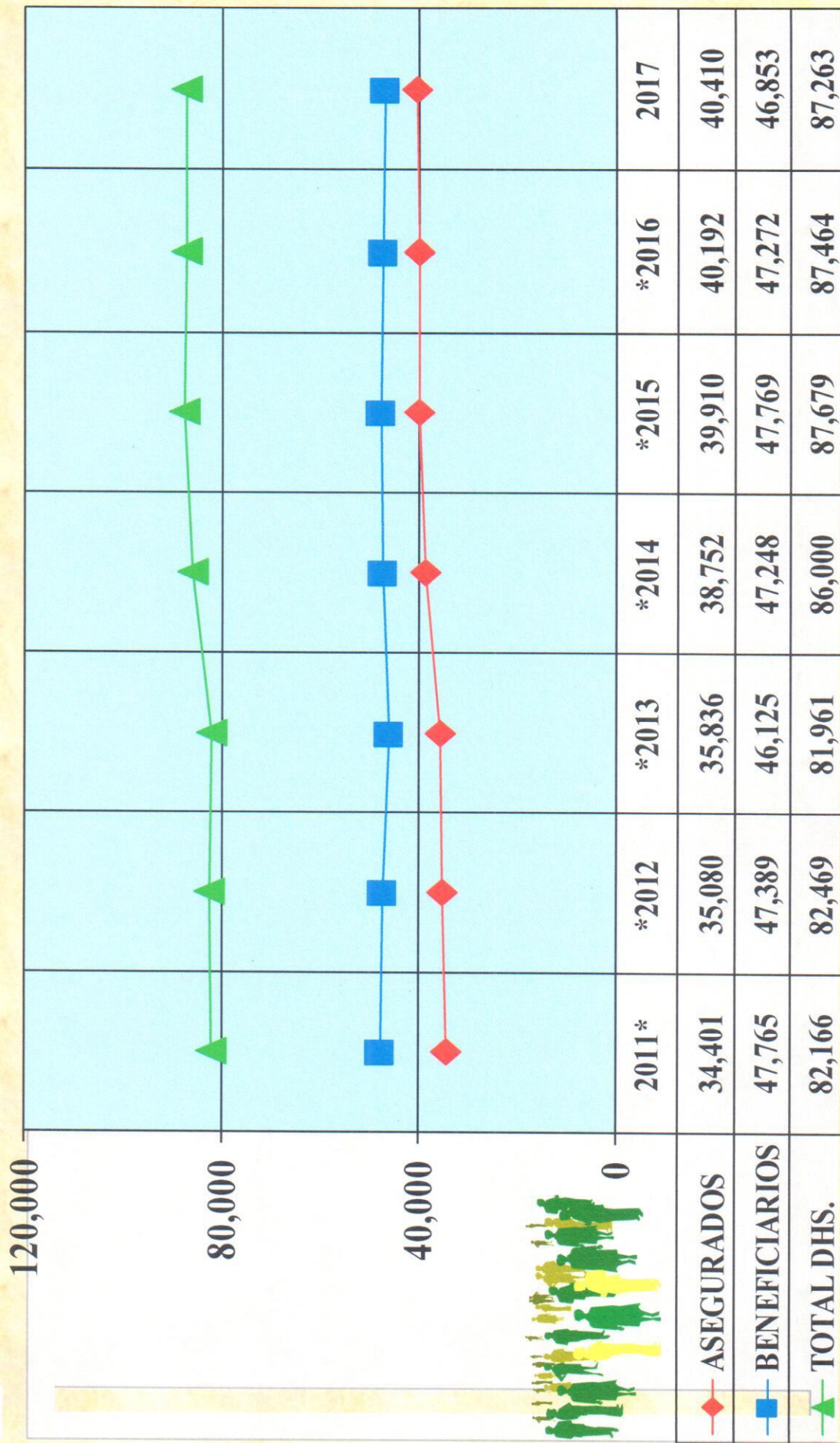
## NOTA 18.- RECARGOS POR ADEUDOS DE INSTITUCIONES AFILIADAS

Al 30 de Junio de 2017 se tiene registrado en cuentas de orden, recargos por adeudos de Instituciones Afiliadas cuyo saldo se desglosa a continuación (miles de pesos):

<u>DEPENDENCIA</u>	<u>IMPORTE</u>
Coordinación Estatal de la Tarahumara	199
Consejo Estatal de Población	186
Comisión Estatal de Derechos Humanos	48
C.E.C.Y.T.E.CH	63
Secretaría de Hacienda Burócratas	130,100
DIF Estatal	1,195
FIDEAPECH	89
Inst. Chihuahuense de la Salud	19,802
Comisión Estatal de Vivienda (COESVI)	372
Inst. Chihuahuense de la Cultura	2,432
Junta Central de Agua	10,038
Junta Mpal. de Agua de Chihuahua	69,086
Junta Mpal. de Agua de Delicias	9,806
Junta Mpal. de Agua de Parral	8,046
Junta Mpal. de Agua Nvo. Casas Gdes.	626
Junta Mpal. de Agua de Ojinaga	2,481
Junta Mpal. de Agua de Aldama	34
Junta Mpal. de Agua de Saucillo	164
Junta Mpal. de Agua de Rosales	8
Junta Mpal. de Agua de Madera	303
Junta Mpal. de Agua de Meoquí	10
Junta Mpal. de Agua de Villa Ahumada	43
Junta Mpal. de Agua de Bocoyna	277
Junta Mpal. de Agua de Sta. Bárbara	107
Junta Mpal. de Agua de Guerrero	44
Junta Mpal. de Agua de San Fco. del Oro	97
Junta Mpal. de Agua de Camargo	340
Junta Mpal. de Agua de Buenaventura	57
Junta Mpal. de Agua de Jiménez	629
Junta Mpal. de Agua de Guadalupe	229
Promotora de la Industria Chihuahuense	2
Universidad Autónoma de Chihuahua	66,536
Inst. Chihuahuense del Deporte	191
Inst. Chihuahuense de la Juventud	20
Junta de Asistencia Privada	37
Instituto Chihuahuense para la Transparencia	316
Instituto Chihuahuense de Infraestructura Física y Educativa	54
C.O.E.C.Y.T.E.CH	139
Instituto Estatal Electoral	480
Subsistema de Preparatoria Abierta	506
Escuela Normal Superior	15
Tribunal Estatal Electoral de Chihuahua	13
Instituto Chihuahuense de la Mujer	53
Congreso del Estado de Chihuahua	252
Secretaría de Comunicaciones y Obras Públicas	28
<b>TOTAL</b>	<b>325,553</b>

NOTA: INFORMACION PROPORCIONADA POR EL DEPARTAMENTO DE INGRESOS

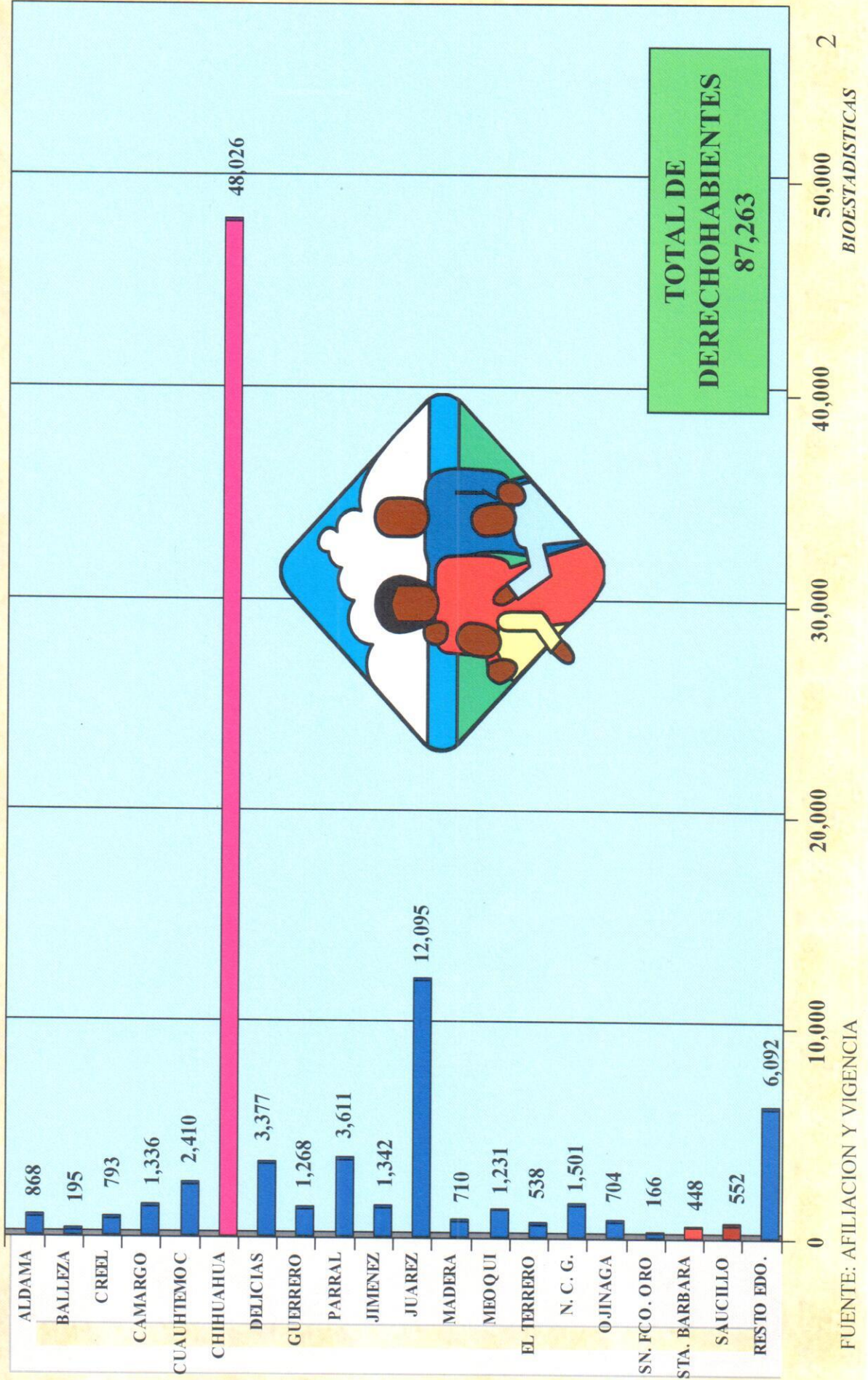
**PENSIONES CIVILES DEL ESTADO DE CHIHUAHUA  
DERECHOHABIENTES CON SERVICIO MEDICO  
OTORGADO POR PCE  
DEL 2011 A JUNIO - 2017**



FUENTE: AFILIACION Y VIGENCIA  
(\*DATOS AL MES DE DICIEMBRE)

# PENSIONES CIVILES DEL ESTADO DE CHIHUAHUA TOTAL DE DERECHOHABIENTES POR DELEGACION CON SERVICIO MEDICO OTORGADO POR PCE

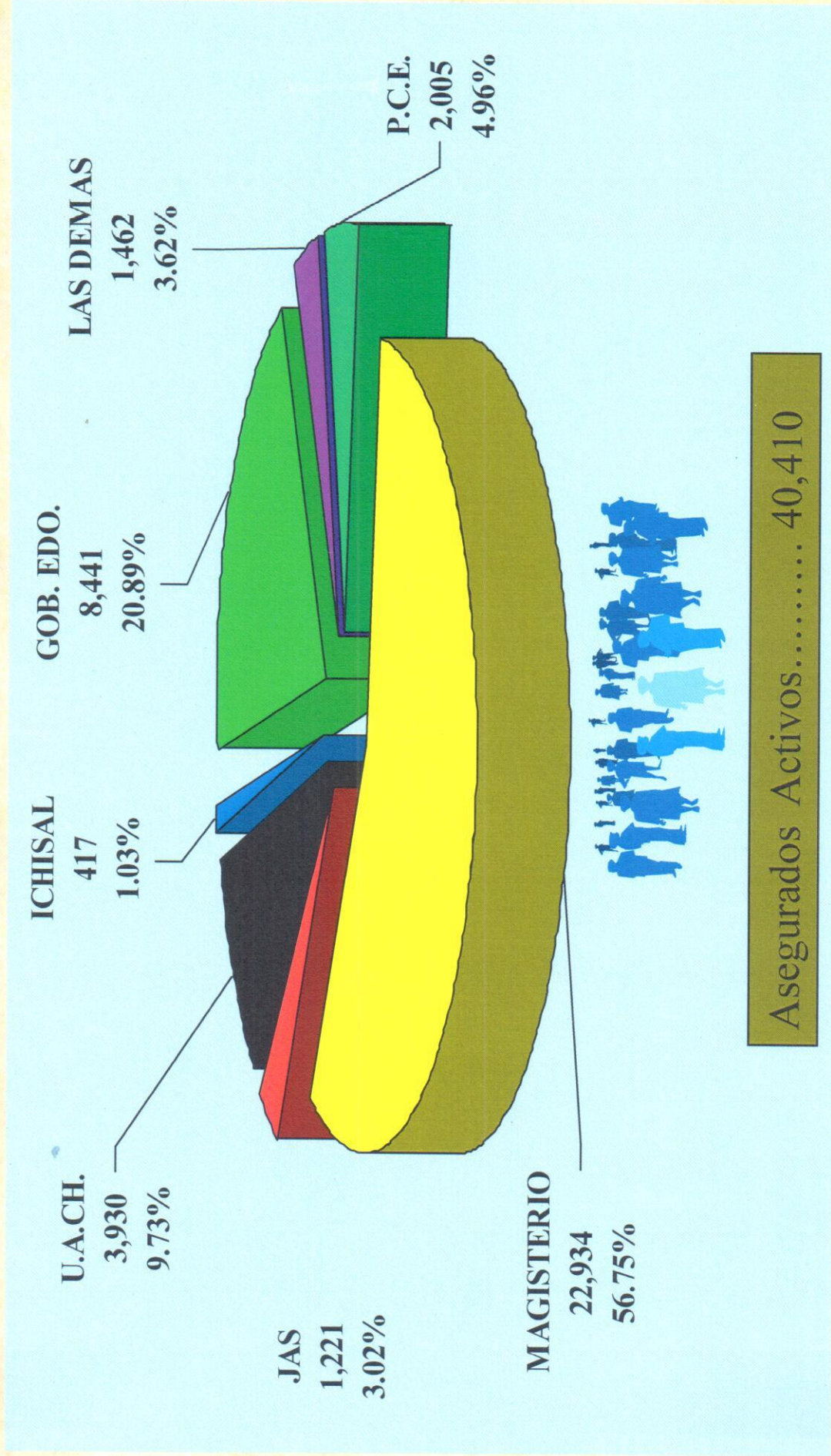
JUNIO - 2017



FUENTE: AFILIACION Y VIGENCIA



# PENSIONES CIVILES DEL ESTADO DE CHIHUAHUA TRABAJADORES QUE APORTAN AL FONDO PROPIO JUNIO - 2017



Asegurados Activos..... 40,410

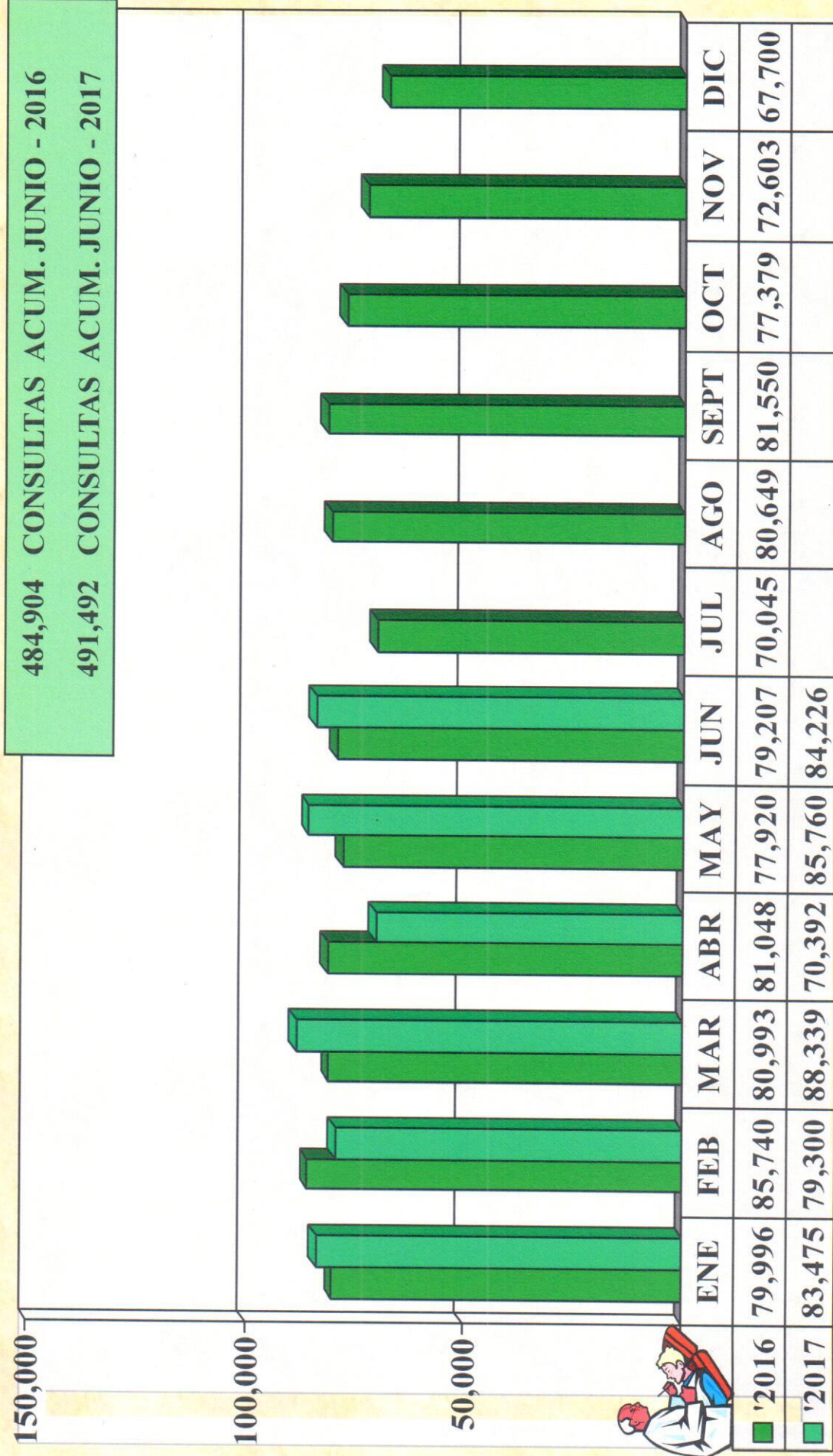


# PENSIONES CIVILES DEL ESTADO DE CHIHUAHUA

11.5

## NUMERO DE CONSULTAS POR MES

### ESTATAL, 2016 - 2017





**PENSIONES CIVILES DEL ESTADO DE CHIHUAHUA  
 DEMANDA PROMEDIO DE CONSULTAS POR  
 DERECHOHABIENTE, 2011 – ACUM. JUNIO - 2017**

